



Membre du réseau  capvital

**Faciliter
votre
quotidien**



**2024
2025**

capvital.fr

Nos **services** facilitent votre quotidien.

A l'écoute de vos besoins, nous vous proposons un accompagnement complet et personnalisé.

Proximités et conseils personnalisés



Avec plus de 230 points de vente répartis à travers la France, nous sommes à vos côtés où que vous vous trouviez.



Nous définissons ensemble la solution d'achat ou de location la plus adaptée à vos besoins.



Prenez rendez-vous en magasin ou à domicile sur notre site pour un diagnostic sur-mesure gratuit.

Engagement qualité



Nous nous chargeons de la livraison à domicile, de l'installation du matériel et nous vous formons à son utilisation.



Nos techniciens interviennent à votre domicile pour toute réparation, remise en état et maintenance préventive.



Nous vous accompagnons dans le traitement administratif de votre dossier afin de vous éviter des démarches longues et complexes.



À votre écoute, notre service client répond à toutes vos questions.

Les prix sont valables jusqu'à la date de validité du catalogue en cours, soit le 31 mars 2025. Ils peuvent cependant être modifiés en cours d'année en fonction de l'évolution des coûts des matières premières, des coûts de transport et de la législation en vigueur.

SOMMAIRE

Chez vous

CHAMBRE

P.07-28

Lits et matelas, autour du lit, coussins & oreillers, prévention des escarres.

SALLE DE BAIN ET WC

P.29-54

Chaises, planches & accessoires, aménagement de la salle de bain, barres de maintien et poignées, hygiène du corps, toilettes et WC.

SALON

P.55-68

Fauteuils releveurs, téléphonie & télévision.

CUISINE

P.69-82

Repas, compléments alimentaires, nutrition entérale.

COIN DES ENFANTS

P.83-98

Maternité, puériculture, hygiène, mobilité.

Pour vous

AIDES À LA VIE COURANTE

P.99-120

Piluliers & médicaments, aides auditives, aides techniques, transfert & posture, vie quotidienne, réveils & horloges, vêtements, chaussures & accessoires, orthopédie.

MOBILITÉ

P.121-154

Fauteuils roulants de confort, fauteuils roulants manuels, fauteuils roulants actifs, fauteuils roulants électriques, fauteuils verticalisateurs, assistance à la propulsion, positionnement, fauteuils de transfert, lève-personnes & verticalisateurs, scooters, rampes & monte-escaliers, tricycles, déambulateurs & rollators, cannes.

INCONTINENCE

P.155-168

Protections féminines, protections masculines, protections anatomiques, couches droites, culottes absorbantes, changes complets, alèses, poches urinaires, étuis péniers & sondes urinaires, soins de stomie.

RÉÉDUCATION & REMISE EN FORME

P.169-182

Stimulation circulatoire & anti-douleurs, électrothérapie, thérapie, accessoires de rééducation & remise en forme.

CONFORT & BIEN-ÊTRE

P.183-188

Coussins & produits chauffants, relaxation.

SANTÉ À DOMICILE

P.189-199

Pansements & plaies, hygiène des mains, désinfection, tensiomètres & oxymètres, thermomètres, pèse-personnes, soins à domicile.

VOTRE SERVICE LOCATION SUR-MESURE



Louez
moi!

Lit médicalisé à partir de
12,60€* /semaine



Matelas à air à partir de
10,88€* /semaine



Simple, flexible sans engagement!

Pour répondre au jour le jour à vos besoins, nos locations s'adaptent facilement et rapidement.

Sans engagement de votre part, elles se mettent en place comme elles s'arrêtent le jour où vous le demandez pour un maximum de liberté.

Du suivi administratif à l'entretien du matériel tout est fait pour faciliter votre quotidien.

Nous proposons un large choix de produits à la location, dont certains sont identifiés dans ce catalogue.

Pour bénéficier de nos conseils et découvrir l'étendue de notre offre, rendez-vous dans votre magasin le plus proche ou sur capvital.fr

Un accompagnement complet!

✓ Diagnostic

✓ Matériel
adapté

✓ Livraison
à domicile

✓ Installation
du matériel

✓ Formation
à l'utilisation

✓ Entretien
du matériel

Fauteuil manuel à partir de
16,45€* /semaine



Verticalisateur à partir de
17,53€* /semaine



Lève-personnes à partir de
17,53€* /semaine



Ensemble trouvons la solution **adaptée** à vos **besoins**.

Chez vous



Chambre

P.07-28



Salle de bain & wc

P.29-54



Salon

P.55-68



Cuisine

P.69-82



Coin des enfants

P.83-98



■ Découvrez dans la partie **Chez vous** tout le matériel et tous les produits regroupés par pièce.

■ Retrouvez dans la partie **Pour vous** toutes nos solutions répondant à vos besoins personnels.

Pour vous



Aides à la vie courante
P.99-120



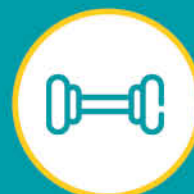
Mobilité
P.121-154



Incontinence
P.155-168



Rééducation & remise en forme
P.169-182



Confort & Bien-être
P.183-188



Santé à domicile
P.189-199



STANNAH, ÇA CHANGE LA VIE.

RDV
SOUS
48 h

Avec sa vaste gamme de monte-escaliers intérieurs et extérieurs, de plates-formes élévatrices, ascenseurs privatifs et élévateurs intérieurs, Stannah est la solution adaptée à chaque style de vie.



ASCENSEUR PRIVATIF



ÉLÉVATEUR INTÉRIEUR



PLATE-FORME ÉLÉVATRICE

Demandez conseil à votre magasin

 capvital

ou appelez **Stannah** :

0 800 94 20 02 Service & appel gratuits

poste 9604

www.stannah.fr

Stannah
Ça change la vie.



CHAMBRE



Lits & matelas

P.10-15

Autour du lit

P.16-20

Coussins & oreillers

P.21-22

Prévention des escarres

P.23-28

Ma chambre confortable et sécurisée.

Une bonne literie est essentielle.



Quand on reste longtemps alité, des escarres peuvent apparaître. Le choix du matelas pour une meilleure répartition du poids du corps est donc primordial. En fonction du risque d'escarre, nous vous proposons différents types de matelas : matelas en mousse à mémoire de forme, matelas gaufré, matelas à air...

Des coussins de positionnement peuvent aussi contribuer à la stabilité de l'installation et à l'alternance des postures de façon à limiter l'apparition des rougeurs et des escarres.

Si vous n'avez pas de lit médicalisé, pensez à réhausser les pieds de votre lit afin d'avoir une hauteur suffisante et choisissez plutôt un matelas ferme pour vous relever plus facilement.

Sécurisez le sol et optimisez l'éclairage.



Pour éviter tout risque de glissades, il est recommandé d'éviter les tapis et les descentes de lit ainsi que le carrelage ou un parquet trop ciré.

Il est également important de placer un téléphone fixe ou portable à proximité, ainsi qu'une liste d'appels d'urgence afin de réagir rapidement en cas de problème.

L'éclairage est également important, surtout lorsque vous vous levez la nuit pour vous rendre aux toilettes. Le mieux est d'opter pour un éclairage automatique à détection de mouvement.



Coussins et oreillers
P. 21-22




Lits
P. 10-11

Faciliter les transferts

En cas de perte de mobilité, optez pour un lit médicalisé et gagnez en confort avec ses multiples fonctions électriques mais aussi en sécurité grâce à ses barres de lit réglables.

Qualité du sommeil

Grâce à l'alignement de la tête, du cou et des épaules, l'oreiller ergonomique est votre meilleur allié pour passer des nuits confortables.



Tables de lit
P. 16-17

Praticité et confort

Une tablette de lit ou table de lit est la solution adaptée pour les personnes alitées afin de maintenir leur autonomie. Lire, manger, faire des mots-croisés... restent possible et confortable.

Bien aménager sa chambre à coucher.

Privilégiez une installation de la chambre à coucher au rez de chaussée lorsque cela est possible. Le cas échéant, un monte-escaliers peut également être envisagé. L'encadrement de la porte devra être suffisamment grand (80 cm minimum) et il est préférable de retirer les meubles inutiles ou encombrants surtout lorsque les déplacements se font à l'aide d'une canne ou d'un déambulateur.





Lits & matelas

Lit électrique Strate 1400 & 1402



- Hauteur variable électrique de 29 à 82 cm
- Relève-buste électrique inclinable à 85°
- Paire de barrières pliantes Sécuris (sur prescriptioin) et potence

Plus produit :

- Panneaux main courante exclusifs Capvital
- Pré-équipement pour relève-jambes électrique à plicature
- Disponible en 90 cm de large
- Garantie : 6 ans

Strate 1400

- 2 fonctions
- Relève-jambes manuel

Ref : 1121014002

Strate 1402

- 3 fonctions
- Relève-jambes électrique à plicature

Ref : 1121014003



NOUVEAU



Lit X'Press

- Lit médicalisé pour personne ayant perdu leur autonomie motrice
- Hauteur variable électrique de 34 à 84 cm
- Relève-buste électrique à 74°
- Relève-jambes manuel (électrique en option)
- Paire de barrière pliantes (sur prescription) et potence

Plus produit :

- 6 roues Ø 10 cm freinage indépendant
- Système de fixation des panneaux Easy-Move
- Montage et démontage ergonomique pour la prévention des TMS
- Existe en version Low, hauteur variable de 24 à 80 cm
- Garantie 5 ans mécaniques et électriques - 2 ans panneaux et potences

WIN CARE

Ref : 1121827011



Lit électrique médicalisé XD5

- Lit divisible avec piètement classic avec freinage individuel
- Hauteur variable électrique de 26 cm à 82 cm
- Relève buste électrique, plicature électrique 2 moteurs
- Barrières classic 3/4 3 barreaux (sur prescription)
- Dossieret Vérone coloris sélection
- Potence fixe standard
- Sans chariot
- Options : barrières bois pleine longueur, plan couchage compact easy clean
- Existe en version 3 moteurs-relève jambes plicature
- Garantie sur l'électrique, la mécanique et la télécommande : 5 ans, sur le dossieret et les accessoires : 1 an

Ref : 1121912100 A- Largeur 90 cm

Ref : 1121912121 B- Largeur 120 cm



POIDS
135 ou 270 kg

SOTEC Hycare
MAD - HEBERGEMENT



Lit électrique Fortissimo 120 cm

- Lit pour patient de 135 à 270 kg
- Hauteur variable électrique, relève-buste électrique inclinable à 85° et relève-jambes manuel avec pré-équipement pour relève-jambes électrique à plicature
- Panneaux hêtre massif mélaminé, barrières pliantes renforcées époxy (sur prescription) et une potence d'angle
- Existe en largeur 110, 120, 140 et 160 cm
- Garantie : 6 ans



HMS - VILGO



Ref : 1121413052

Lit Duo Divisys

- Lit pour personne ayant perdu leur autonomie motrice transitoire associée à un besoin spécifique en raison de sa vie à 2
- Double sommier (2 x 70 ou 2 x 80 cm)
- Hauteur variable électrique, relève-buste électrique et relève-jambes électrique avec ou sans plicature (en option)
- Amplitude de 34 à 74 cm
- Système de fixation des panneaux Easy-Move
- Garantie : 5 ans mécaniques et électriques (2 ans panneaux et potence)



WIN CARE

Ref : 1121827015

Lit double sommier Harmonie Avant-garde

- Lit de 140 cm avec sommiers séparés option pieds ronds
- Roues cachées dans le piètement rond avec freinage centralisé, habillage panneaux tête et pieds, et longs pans sur les côtés
- Sommier à lattes clipsables Hi-tech (lattes bois en option)
- Nombreux coloris disponibles
- Existe en largeur 140, 160, 180 et 200 cm
- Garantie : 6 ans moteur, 10 ans mécanique



HMS - VILGO

Pensez à la télécommande Bluetooth en option



Ref : 1121413061

Lit électrique Euro 3800 Alzheimer

- Lit pour patient désorienté ou confus type Alzheimer
- Hauteur variable électrique de 21 cm à 76 cm
- Relève-buste électrique inclinable à 85°
- Relève-jambes manuel avec pré-équipement pour relève-jambes électrique à plicature
- Panneaux hêtre massif et mélaminé, barrières pliantes époxy (sur prescription) et une potence d'angle
- Disponible en 1 mètre de large
- Garantie : 6 ans



135 kg hms-vilgo.com

HMS - VILGO

Ref : 1121413700





CONSEILS

Bien choisir son matelas anti-escarres

Le fait d'être immobilisé pendant longtemps suite à un accident, une hospitalisation de longue durée ou une maladie grave n'est pas sans conséquence. Pour prévenir ou soigner les escarres entraînées par ce long immobilisme, le matelas anti-escarres est indispensable pour les personnes alitées. Cependant, il n'est pas toujours évident de choisir le modèle le plus adapté à votre besoin.

Une escarre, c'est quoi ?

L'escarre est une plaie souvent profonde qui se forme chez les personnes immobilisées ou alitées au niveau des zones d'appui.

Le rôle du matelas anti-escarres

Il aide à répartir votre poids de façon homogène de manière à prévenir ou traiter les escarres.

Son but est donc d'éviter une forte pression de façon prolongée à un endroit précis du corps.

La réduction des pressions est facilitée par : l'élasticité du matériau, l'aug-


mentation de la surface de contact et la réduction des sources de frottements et de cisaillements.

Les différents types de matelas en fonction des besoins

C'est le niveau d'exposition aux risques d'escarres qui détermine le type de matelas adapté à votre besoin. Afin d'évaluer votre risque d'escarres, les professionnels de santé se réfèrent aux échelles de Braden et/ou de Norton.

Ces échelles établissent une classification des matelas selon le niveau de risque allant de la classe I à III. Elles prennent en considération : **la condition physique** (de bonne à très mauvaise), **l'état mental** (inconscient, confus ou alerte), **le niveau d'activité** (de totalement aidé à capable de marcher sans aide), **la mobilité** (immobile, limitée, totale) et **la possible incontinence** (la macération augmentant les risques d'escarres).

Référez-vous aux conseils d'un professionnel de santé afin de déterminer précisément votre besoin en termes de classe de matelas.



Venez en magasin découvrir notre large gamme de matelas, disponibles à la vente et à la location.

Nos conseillers sont là pour répondre à vos questions et vous orienter dans votre choix en fonction de vos besoins.

Matelas Alova XXL



- Matelas monobloc composé d'une partie supérieure en mousse viscoélastique de 7 cm sur une base en mousse polyether de 10 cm
- Couche supérieure en mousse viscoélastique $\geq 75 \text{ kg/m}^3$ de portance
- Base en mousse HR de 10 cm de densité 40 kg/m^3
- Hauteur 17 cm



270 kg



WIN CARE

Ref : 2111327023



Matelas gaufrier Polyplot

- Une partie moulée en mousse haute résilience
- Livré avec 1 drap housse, 1 alèse ou 1 housse intégrale
- Dimensions : 90 x 14 x 200 cm
- Existe en 3 parties - Nombreuses dimensions possibles



130 kg



Ref : 2111000175

Matelas gaufrier Pharma Plot

- Une partie en mousse découpée haute résilience 37 kg/m³
- Aide à la prévention d'escarre(s) pour patient à risque faible à moyen, alité de 10 à 15 heures par jour
- Aide au traitement d'escarre(s) de stade 1 à 2 associé à un système de décharge localisée ou de positionnement
- Normes feu : EN-597-1 et 2
- Livré avec 1 drap housse dermalon
- Dimensions : 195 x 88 x 17,5 cm
- Existe en largeur 120 cm



90 kg



Classe 1a



Ref : 2111045034

Matelas Vita Form 4

• Un produit unique et taillé sur mesure pour prévenir des escarres :

- découpes uniques internes pour aérer la mousse viscoélastique et limiter les risques de macération associées à des découpes externes pour épouser naturellement la cinématique du lit. Les découpes permettent d'apporter 3 fermetés différentes sur le sacrum, l'occiput et les talons assurant confort et prévention
- **Alliage parfait entre confort et robustesse :** hauteur totale de 17,5 cm associée à une base mousse de forte densité (37 kg/m³) 11 cm de hauteur pour maximiser la durée de vie
- **Indications :** aide à la prévention d'escarre(s) pour patient à RISQUE MOYEN À ÉLEVÉ
- Patient alité plus de 15 heures par jour
- Aide au traitement d'escarre(s) de stade 1 à 2 associés à un système de décharge localisée ou de positionnement
- Garantie 3 ans



160 kg



Classe 2



Housse logotée Capvital



Ref : 2111717413

Matelas Viscoflex Monobloc

- Matelas moulé monobloc
- Conception adaptée à la cinématique des lits médicaux
- Mousse viscoélastique à mémoire de forme haute densité avec insert anatomique sacro-fessier en mousse haute résilience
- Livré avec 1 housse intégrale polymaille (ouverture 3 côtés, base antidérapante)
- Version standard, disponible en plusieurs dimensions



130 kg



Ref : 2111000110

Matelas évolutif Viscoflex Air

- Pour risque d'escarres élevé
- Mousse viscoélastique avec insert HR de : 90 x 200 cm
- 2 modules amovibles :
 - mousse visco basse portance,
 - module air POLYAIR®
- Livré avec 1 housse intégrale Polymaille



130 kg



Ref : 2111000111



Matelas à air motorisé Axtair One Plus

- Base en mousse de 5 cm et 12 cm d'air thérapeutique avec compresseur innovant
- **INDICATIONS THERAPEUTIQUES :**
 - Aide à la prévention d'escarre(s) pour patient à risque moyen à élevé, levé ou non dans la journée, **alité plus de 15 heures par jour**
 - Aide au traitement d'escarre(s) constituées de **stade 1 à 2**
- **LE SAVOIR FAIRE WINNCARE :**

Un produit disposant des fonctionnalités clés pour les patients au domicile :

 - Mode automatique, aide à la prévention et au traitement des escarres (stade 1 à 2 selon recommandations HAS), couverture de poids patient (30 à 165 kg), réglage confort et gestion de la position assise
 - **Un produit fabriqué en France et breveté :** produit éco-conçu dans nos usines françaises (à Nîmes), système breveté, calcul automatique de la pression, produit livré monté et prêt à l'emploi, avec un sac de transport et une sangle pour faciliter le quotidien
 - **Traçabilité et Sécurité :** gestion de la maintenance AirCare, accès facilité à la vanne CPR qui est intégrée à la connectique matelas/compresseur, conformité à la nouvelle norme NF EN ISO 20340-1
- Garantie 2 ans



30 à 165 kg



Ref : 2111327026



WINCARE

Matelas à air motorisé Axtair Automorpho Plus



- Base en mousse de 5 cm et 12 cm d'air thérapeutique avec compresseur innovant
- **INDICATIONS THERAPEUTIQUES :** aide à la prévention d'escarre(s) pour patient à risque moyen à élevé, levé ou non dans la journée, **alité plus de 15 heures par jour**
Aide au traitement d'escarre(s) constituées de **stade 1 à 4**
- **LE SAVOIR FAIRE WINNCARE :**

Le matelas qui répond à l'ensemble des besoins patients et soignants :

 - Aide à la prévention et au traitement des escarres (stade 1 à 4 selon recommandations HAS), large couverture de poids patient (30 à 180 kg) et multiples largeurs disponibles (90/100/120), housse CIC traitée à l'argent évitant les infections croisées, 3 modes de fonctionnement (dynamique, statique et soin)
 - **Un matelas breveté, fabriqué en France, répondant à vos enjeux de traçabilité, de fiabilité et de sécurité :** éco-conçu dans notre usine française dans le respect des plus hauts standards de qualité, gestion de la maintenance AirCare, vanne CPR sur le compresseur facilitant son accès, réduisant le risque qu'elle reste ouverte ou qu'elle ne casse, conforme à la dernière norme entrée vigueur NF EN ISO 20340-1.3
 - **La simplicité et le confort, sans faire de compromis avec la performance :** produit breveté, mode automatique, compresseur silencieux, réglage confort et gestion de la position assise, décharge talonnière, produit livré monté et prêt à l'emploi, avec sac de transport pour faciliter le quotidien de vos techniciens, passe-câble de série, lavage machine barrière et caisson de protection de la base mousse
 - **Un coût de possession minimisé et une gestion de parc simplifiée :** maintenance préventive uniquement toutes les 17500 h avec suivi logiciel AirCare, durée de main d'œuvre réduite pour les opérations de maintenance (ex. facile et rapide pour monter / démonter le compresseur, pas besoin de changer le corps de pompe), qualité de fabrication du matelas, des cellules en PU (et non nylon) et du compresseur pour un produit robuste, qui durera longtemps
- Garantie 2 ans




30 à 180 kg



Ref : 2111327027



WINCARE



Matelas à air PM100A EVO digital

- Un rapport qualité-prix compétitif : répond efficacement aux besoins d'aide à la prévention et au traitement des escarres (stade 1 à 4 selon recommandations HAS)
- 3 modes de fonctionnement (dynamique, statique et soin) et décharge talonnière
- Un matelas technique pour garantir votre confort
- Différentes largeurs (90/100/120 avec bloc mousse)
- Mode automatique : bonne pression à tout moment
- Cellules de tête statique
- Base mousse de 8 cm assurant la présence d'un support statique pour le confort et la sécurité
- Une hauteur d'air de 13 cm pour une meilleure immersion pour un total de 21 cm
- Dimensions : 200 x 90 x 21 cm



Ref : 2015103350



Pensez-y!

Traitement anti-punaises de lit

P.197



WIN CARE

Surmatelas à air dynamique Eole

- Technologie Basse Pression Continue
- Composé de 16 cellules anatomiques
- Versions : housse argent / housse PU
- Lavage en machine des cellules et de la housse
- Compresseur :
 - Modes : soins, statique basse pression, alterné et mode transport
 - Utilisable en mode statique ou dynamique « micro-alternance des points d'appuis au travers des cycles toutes les 6 minutes »



Ref : 2015103350



Pensez-y!

Drap housse en Tencel

P.19



SYSTEM



Tablette Twin Easy

- Degré d'inclinaison : 0° à 60°
- Plateau double
- Réglette repose-livres



15 kg



1



Ref C. : 1130421118

Table de lit Pausa

- Degré d'inclinaison : 0° à 90°
- Plateau réglable latéralement et en rotation



10 kg



3



Ref C. : 1130100865

Table de lit AC 79

- Degré d'inclinaison : 0° à 57°
- Plateau inclinable réglable par crémaillère 6 positions
- Baguette de rétention



10 kg



5



Ref : 1130200079

Table de lit Easy

- Degré d'inclinaison : 0° à 90°
- Plateau réglable latéralement et en rotation



10 kg



2



Ref C. : 1130342101

Table de lit Baya

- Degré d'inclinaison : 0° à 90°
- Plateau réglable latéralement et en rotation



10 kg



4



Ref C. : 1130100870

Table de lit AC 207

- Degré d'inclinaison : 0° à 90°
- Piètement en U réglable en largeur
- Baguette de rétention



10 kg



6



Ref : 1130100071

	1	2	3	4	5	6
Hauteur	51,5 cm	70 à 105 cm	72 à 116 cm	72 à 116 cm	71 à 110 cm	74 à 110 cm
Largeur	60 cm	60 cm	66 cm	63 cm	65,5 cm	78,5 cm
Largeur entre les pieds	69 cm	51,5 cm	60 cm	56 à 77 cm	60,7 cm	56,5 à 77 cm
Dimensions plateau	40 x 35 cm + 20 x 35 cm	40 x 60 cm	40 x 60 cm	40 x 60 cm	40 x 60 cm	40 x 70 cm
Dimensions hors-tout	NC	H 105 x l 60 x P 40 cm	H 105 x l 66 x P 40 cm	H 111 x l 63 x P 40 cm	H 110 x l 65,5 x P 40 cm	H 111 x l 63 x P 40 cm
Poids	3 kg	7 kg	8 kg	7,5 kg	7 kg	10 kg

Table de lit Diffusion

- Degré d'inclinaison : 0° à 90°
- Large piètement inclinable à 15°



1

Ref C. : 9512421414

Table de lit Juno

- Degré d'inclinaison : 0 à 57°
- 2 roulettes à frein
- Table réglable en hauteur par vérin à gaz



Le + grand plateau de la gamme



3

Ref : 2015103313

Table spéciale fauteuil ronce de noyer

- S'adapte à tous types de fauteuils
- Plateau en ronce de noyer
- Réglable en inclinaison
- Large piètement, inclinable à 15°



5

Ref C. : 1130342151

Table de lit AC 305

- Degré d'inclinaison : 0° à 72°
- Baguette de rétention.



2

Ref : 1130200305

Table de lit AC 805

- Degré d'inclinaison : 0 à 57°
- Tablette latérale : 25 x 45 cm
- Double plateau réglable en hauteur par vérin (assistance à la montée)



4

Ref : 1130200805

Table spéciale fauteuil plateau gris

- S'adapte à tous types de fauteuils
- Plateau cérusé gris
- Réglage en inclinaison
- Large piètement, inclinable à 15°



6

Ref C. : 2015100339

	1	2	3	4	5	6
Hauteur	61 à 94 cm	74,3 à 113 cm	77 à 99 cm	76,5 à 99,5 cm	61 à 94 cm	61 à 94 cm
Largeur	57 cm	78,5cm	85 cm	80 cm	80 cm	80 cm
Largeur entre les pieds	53,5 cm	61 cm	66,5 cm	67 cm	74 cm	74 cm
Dimensions plateau	40 x 60 cm	40 x 60 cm + 15 x 40 cm	85 x 45 cm	40 x 60 cm	40 x 80 cm	40 x 80 cm
Dimensions hors-tout	H 94 x l 60 x P 44 cm	H 113 x l 40 x P 78,5 cm	NC	H 99,5 x l 95 x P 45 cm	H 94 X l 81 x P 40 cm	H 94 X l 81 x P 40 cm
Poids	8 kg	11 kg	14,8 kg	9 kg	11 kg	11 kg



Autour du lit

Barre sortie de lit simple Protect Ultra

- Pour lit traditionnel
- Facile à mettre en place, cette poignée de sortie de lit se glisse sous le matelas pour servir de point d'appui lors des transferts du patient
- Elle convient à tous les modèles de matelas
- Elle dispose de pochettes de rangement
- Livrée avec 2 sangles de maintien

TOP
VENTE



Ref C. : 4620430918

Barre de maintien au lit rotative Smart-Rail™

- Contrairement à d'autres barres de lit, Smart-Rail™ possède deux positions : ouverte et fermée
- En position fermée, elle sert de poignée pour se repositionner ou se relever dans le lit
- En position ouverte, elle pivote perpendiculairement afin de se relever ou d'effectuer un transfert facilement
- Dimensions : 41,9 x 80 x 3,20 cm

NOUVEAU



136 kg



France Rehab

Ref C. : 4621508136

Lève-drap

- Tube en acier
- Démontable
- Finition époxy
- Dimensions : 57 x 72 x 42 cm



Ref : 1120235442

Poignée de sortie de lit double

- Cette aide au transfert s'installe simplement sous le matelas et les poignées en boucle s'étendent de chaque côté du lit
- Évite les chutes pendant la nuit, s'adapte sur les lits simples et doubles
- Réglable de : 96 à 158 cm



127 kg

NOUVEAU



Ref C. : 2015103600

Poignée de redressement Let's get Up

- Poignée pour s'aider à se lever ou à se coucher au lit, au canapé ou au fauteuil
- Cadre de montage simple pour une fixation facile à différents types de meubles
- Hauteur de la poignée réglable de 81 à 97 cm
- Poignée ergonomique et en mousse pour une prise en main optimale


NOUVEAU



Ref : 2015103456

Arceau de lit

- Évite de supporter le poids des draps et des couvertures sur les jambes
- Sa structure flexible permet une souplesse au niveau de la largeur
- Hauteur : 33 cm
- Profondeur : 34 cm



Ref C. : 2015101979

3. Tarifs réactualisables en fonction des textes en vigueur



Drap de glisse Slid

- Le drap de glisse allège la charge de travail des soignants, et améliore le confort du patient lors des transferts et des repositionnements dans le lit
- Recommandé pour réduire les TMS (troubles musculo squelettiques) car il réduit les efforts des aidants liés à la manipulation des patients alités
- Matériaux : 100 % polyamide
- Dimensions : 70 x 150 cm



Ref C. : 2015100888



Pack de 2 draps

- Composé de 2 draps : le drap de dessus est housé au pied du lit et reste toujours en place, le drap du dessous est extensible et élastique avec de larges coins rabattables
- 50% coton et 50% polyester, lavable à 60°C
- Dimensions : 90 x 200 cm
- Existe en blanc



WIN CARE

Ref : 1120252200

● Bleu

Protections de barrières Évolution

- Recouvertes d'une housse en polyuréthane
- Dimensions : 30 x 140 cm
- Existent en version 190 cm
- La paire (disponible à l'unité)




WIN CARE

Ref : 1120372440

Drap housse Tencel

- Imperméable aux liquides pour protéger la mousse et maximiser la durée de vie
- Traitement anti-acarien pour prévenir des allergies
- Matière douce au toucher et thermorégulatrice pour limiter la transpiration et favoriser l'absorption de l'humidité
- Séchage rapide
- Disponible en 8 tailles



WIN CARE

Ref : 2111443090

○ Blanc

Protections de barrières universelles

- Mousse HR 32 kg/m²
- Recouvertes d'une housse en polyuréthane
- Dimensions : 32 x 140 cm
- Existent en version 90 et 190 cm
- La paire (disponible à l'unité)



WIN CARE

Ref : 1120372340

1. À partir de



Autour du lit

Appui-dos

- Inclinaison du dossier de : 25 à 75°
- Appui-tête intégré pour plus de confort
- Toile en polyamide souple
- Largeur du dossier : 55 cm



Ref C. : 2015101981

Tapis d'amortissement

- Préconisé pour protéger les personnes en cas de chute
- Apporte protection, stabilité et accès direct et facile
- Déhoussable, pliable, et se range facilement
- 60% de l'impact amorti grâce à la mousse viscoélastique
- Dimensions : 195 x 88 x 3 cm



WIN CARE

Ref : 2111072900

Ceinture de lit Ergostyl

- Facile et rapide à poser
- Offre différents degrés de maintien et d'immobilisation
- Assure des positionnements dorsaux et latéraux
- Largeur : 20 cm
- Lavable à 40°C



WIN SAVE

Ref : 1120071980 MEDIUM - 115 cm

Ref : 1120071985 Large - 135 cm

Indispensable



Lampe de lecture LED Lisa



- 2ème interrupteur déporté sur câble 150 cm permet une utilisation aisée pour les personnes alitées ou à mobilité réduite
- Flexible, souple et résistante
- Lumière douce et naturelle ne produisant aucun éblouissement ni micro scintillement évitant ainsi la fatigue oculaire
- Adaptée aux personnes souffrant de basse vision, DMLA, myopie...
- 4500°K (blanc neutre), faisceau 40°, à 50 cm - 3500 Lux
- Garantie 10 ans



Ref : 8063006000

INDIENOV MEDICAL

LA CEINTURE AIRBAG QUI PROTÈGE VOTRE FÉMUR

Protection

Alertes



+33 4 91 19 18 33
www.indienov.com



Combydrap

- Système de fermeture étudié pour que le patient ne puisse pas l'ouvrir et ainsi éviter les chutes du lit
- Utilisation des barrières de sécurité IMPÉRATIVE !
- Taille unique
- 50% coton, 50% polyester
- Lavable à 90°C
- **Sur prescription médicale**



Ref : 9210246434



Soulève-jambes

- Soulage les jambes lourdes et allège les points de pression sous les talons
- Réduit le glissement en position assise au lit
- Compact et facile à ranger une fois plié (dimensions plié : 40 X 57 x 13 cm, déplié : 61 x 57 x 12 cm)
- Housse Tencel en fibre naturelle, anti acarien, respirante et imperméable, matière douce au toucher et thermorégulatrice pour limiter la transpiration et favoriser l'absorption de l'humidité
- Mousse Haute Résilience



WIN CARE

Ref C. : 2015102827

● Gris

Réhausse-jambes Véo

- Particulièrement conseillé lors des problèmes veineux, varices, congestions sanguines, crampes du mollet, jambes gonflées ou tout simplement pour se détendre
- Mousse très résistante
- Dimensions : 66,6 x 40 x 16 cm
- Livré avec une housse 75% coton et 25 % polyester

TOP
VENTE

SISSEL®
The natural way



Ref C. : 6201005502


Oreiller cervical anatomique

- Forme anatomique adaptée à la morphologie de la tête et du cou
- En mousse viscoélastique
- Recouvert d'une housse anti-acariens
- Dimensions : 30 x 50 cm

TOP
VENTE

capvital


Ref C. : 1120717100



Oreiller anatomique Sissel® Soft Plus

- Mousse à mémoire de forme
- Taie velours écru incluse
- Cale amovible
- Dimensions : 47 x 33 x 11/14 cm
- Garantie 5 ans

SISSEL®
The natural way



Ref C. : 6201001063

Dispositif médical de classe I





Oreiller ergonomique Duolux visco



- De forme rectangulaire, permettant un positionnement idéal pour le soutien du crâne
- En mousse à mémoire de forme 60 kg/m
- Mousse CosyPUR® Visco de BASF
- Taie déhoussable lavable en machine à 60°C
- Dimensions : 37 x 55 x 10 cm

NOUVEAU



Ref : 2112420704

Oreiller viscoélastique perforé

- Respirant et moelleux
- Mousse à mémoire de forme ergonomique qui assure un relâchement de par la diminution des points de pression
- Mousse perforée pour une meilleure aération
- Housse Tencel en fibre naturelle, anti acarien, respirante et imperméable, matière douce au toucher et thermorégulatrice pour limiter la transpiration et favoriser l'absorption de l'humidité
- Dimensions 60 x 40 x 13 cm



WIN CARE

Ref C. : 2015102826

● Gris

Oreiller Carelux



- En mousse viscoélastique
- Housse de protection viscose de bambou à 35% et polyester à 65 %
- Dimensions : 50 x 50 x 10 cm



Ref C. : 2015100337

Dispositif médical de classe I

Oreiller ergonomique perforé

- Meilleur positionnement de la nuque
- Mousse viscoélastique à mémoire de forme ergonomique qui assure un relâchement de par la diminution des points de pression adaptée à la morphologie de la tête et du cou
- Housse Tencel en fibre naturelle, anti acarien, respirante et imperméable, matière douce au toucher et thermorégulatrice pour limiter la transpiration et favoriser l'absorption de l'humidité
- Dimensions 53 x 40 x 13 cm

- Blanc
- Gris
- Marine



WIN CARE

Ref : 2111441200

Oreiller CPAP


- Spécial apnée du sommeil, convient aux patients sous traitement PPC (Pression Positive Continue)
- Oreiller en mousse viscoélastique 50 kg/m³
- Housse composée de :
 - Tissu 100% coton
 - Fibre : 50% fibre polyester creuse
20% fibre polyester creuse siliconisée
30% fibre thermoliant 500 g/m²
- Dimensions : 54 x 40 x 10 cm

Ref C. : 2015101776

Spécial apnée du sommeil



WIN CARE




Gamme de positionnement Poz'In Form

- Efficace et confortable, à effet de mémoire, avec housse amovible Pharmatex
- Existe en housse lenzing

● Gris

WIN CARE

- A- Coussin Universel - 35 x 25 cm
Ref C. : 2145022901
- B- Coussin Universel - 55 x 40 cm
Ref C. : 2145022902
- C- Coussin Universel - 40 x 15 cm
Ref C. : 2145022903
- D- Coussin bouée - 135 x 20 cm
Ref C. : 2145022965
- E- Coussin semi-fowler - 200 x 30 cm
Ref C. : 2145022920
- F- Coussin décubitus semi-latéral - 185 x 35 cm
Ref C. : 2145022930
- G- Coussin décline de positionnement des genoux - L 48 x l 30 x H 12 cm
Ref C. : 2145022985
- H- Coussin décharge de l'appui de la main - L 45 x l 23 x H 8,5 cm
Ref C. : 2145022980
- I- Coussin triangulaire - 56 x 32 x 28 cm
Ref C. : 2015103354
- J- Coussin cylindrique - 75 x 18 cm
Ref C. : 2015103355
- K- Coussin d'abduction - 35 x 15 cm
Ref C. : 2015103356
- L- Coussin demi-bouée - 105 x 22 cm
Ref C. : 2015103357
- M- Coussin de décharge et de positionnement - 85 x 25 cm
Ref C. : 2015103358
- N- Coussin de décharge occipitale - 50 x 40 x 9 cm
Ref C. : 2015103359





Aides techniques à la posture CareWave®

COUSSINS DE SÉRIE DE POSITIONNEMENT, STANDARD, DES HANCHES ET DES GENOUX POUR PATIENTS POLYHANDICAPÉS EN POSITION ALLONGÉE

A- Coussin décubitus latéral

XL 200 x 35 cm*, **XS** 135 x 25 cm

Ref: 2145000383

B- Coussin décubitus slim

XL 250 x 14 cm, **XS** 230 x 11 cm

Ref: 2145001238

C- Coussin dorsal

XL 260 x 60 cm, **XS** 215 x 45 cm

Ref: 2145001237

D- Coussin semi-fowler

XL 70 x 48 x 14 cm, **XS** 50 x 35 x 10 cm

Ref: 2145000852

E- Coussin déku tête

XL 165 x 35 cm, **XS** 145 x 26 cm

Ref: 2145001239

F- Coussin demi-lune

XL 190 x 35 cm*, **XS** 140 x 35 cm

Ref: 2145000382

COUSSINS DE SÉRIE DE POSITIONNEMENT, MODULAIRE, DES HANCHES ET DES GENOUX, BASE POUR PATIENTS POLYHANDICAPÉS EN POSITION ALLONGÉE

G- Coussin universel

XL 40 x 60 cm*, **XS** 45 x 30 cm

Ref: 2145000847

H- Coussin cylindrique

XL 70 x 17 cm, **XS** 45 x 14 cm

Ref: 2145000385

I- Coussin cylindrique Évo

XL 70 x 17/130 x 18 cm, **XS** 45 x 14/106 x 14 cm

Ref: 2145001130

J- Coussin hemi-care

XL 55 x 35 cm, **XS** 42 x 25 cm

Ref: 2145000855

K- Coussin triangulaire

XL 55 x 30 cm*, **XS** 45 x 23 cm

Ref: 2145000853

L- Coussin décharge talonnière

XL 85 x 20 cm

Ref: 2145000552

M- Coussin anti-équin

XL 42 x 25 cm

Ref: 2145001240

ESCARRES, ACCESSOIRES, COUSSIN DE DÉCHARGE DU TALON, DES COUDES OU DES GENOUX ACCESSOIRES D'AIDE À LA PRÉVENTION DES ESCARRES

N- Coussin talonnière

XL Taille unique, **XS** Taille unique

Ref: 2145000386

85,00€ TTC³

COUSSINS DE SÉRIE DE POSITIONNEMENT, MODULAIRE, DES HANCHES ET DES GENOUX, PLOT POUR PATIENTS POLYHANDICAPÉS EN POSITION ALLONGÉE

O- Coussin abduction

XL 30 x 20 cm, **XS** 23 x 10 cm

Ref: 2145000532

P- Coussin os

XL 34 x 24 x 10 cm, **XS** 28 x 19 x 6 cm

Ref: 2145000856

Q- Coussin bouée

XL 130 x 18 cm*, **XS** 106 x 14 cm

Ref: 2145000384



* Existe en version déhoussable



CareWave®
Origin

Gamme d'aides techniques à la posture en microbilles de polystyrène

GAMME D'AIDES TECHNIQUES
À LA POSTURE EN
MICROBILLES DE POLYSTYRÈNE



I



K



M



O



Q



J



L



N



P

Coussin Boomerang

- Permet plusieurs possibilités de calages latéraux au niveau du buste, des hanches et des genoux
- Permet également de soulager les membres supérieurs pour les personnes hémiplegiques
- Il est utilisé en position allongée pour stabiliser les membres supérieurs et inférieurs
- Dimensions : L : 110 extérieur/60 intérieur - l : 23/34/23 cm



WIN CARE

Ref : 2145001900

Existe en version déhoussable

Cousin Crossleg Evo

- Permet la décharge des talons et l'alignement des cuisses et limite le phénomène du « glisser-avant »
- Le plot central permettra d'éviter le contact des malléoles et des genoux, ainsi que le croisement des jambes
- Dimensions : coussin de base 60 x 60 cm - coussin du dessus : 40 x 30 cm



WIN CARE

Ref : 2145001910

Existe en version déhoussable

Cousin Relève-jambes

- Associé à la fonction de relèvement buste du lit, il permet d'obtenir parfaitement la position semi-fowler et la décharge des talons
- Grâce à sa conception en microbilles, le relèvement-jambes favorise une adaptation parfaite à la morphologie de l'utilisateur
- Dimensions : 60 x 70 cm



WIN CARE

Ref : 2145001920

Existe en version déhoussable

WIN CARE



Cale semi-latérale 30°

- Cale moulée en mousse viscoélastique
- Décharge de la zone du sacrum
- Assure une excellente observance de la position latérale à 30°
- Existe en demi cale droite et gauche (pour patients à forte corpulence)



SYSTEM

Ref : 2145100910

Coussin de positionnement universel

- Dispositif moulé en mousse viscoélastique 80 kg/m³
- Dimensions : 60 x 40 x 13 cm
- Livré avec 1 housse amovible zippée



SYSTEM

Ref : 2145100914

Dispositif de fond de lit

- Dispositif moulé en mousse viscoélastique
- Décharge totale ou partielle des talons
- Livré avec 1 housse de protection
- Existe avec plot d'abduction



SYSTEM

Ref : 2145100902

Cale de positionnement au lit du bras

- Cales moulées en mousse viscoélastique à mémoire de forme
- Forme anatomique respectant le galbe naturel du bras
- Diminution des pressions transcutanées sur les zones à risque élevé, irrigation sanguine facilitée. Compatibles en position semi-fowler
- Dispositif symétrique : permet une utilisation droite/gauche
- Applications : prévention de l'escarre du coude. Hémiplégie
- Prévention et réduction de lymphoedème du membre supérieur



SYSTEM

Ref : 2145101912 A- Modèle P912L

Ref : 2145100915 B- Modèle P915L

Coussin d'abduction de hanche

- Coussin moulé en mousse haute résilience
- Positionnement des hanches, au lit et des genoux au fauteuil
- Livré avec 1 housse imperméable



SYSTEM

Ref : 2145100911

Dispositif anti-équin

- Dispositif en mousse viscoélastique à mémoire de forme
- Décharge de l'appui des talons avec fonction anti-rotation du pied et anti-équin
- Livré avec 1 housse de protection



SYSTEM

Ref : 2145100903



CONSEILS Bien choisir son coussin d'assise

Qu'est ce qu'un coussin d'assise?

Un coussin d'assise est un coussin qui aide à éviter les escarres chez les personnes alitées ou en position assise prolongée. Ces coussins d'assise s'adaptent à toutes les formes d'assises comme une chaise ou un fauteuil et amélioreront votre confort lorsque vous êtes assis.

A qui s'adresse le coussin d'assise?

Les coussins d'assise sont adaptés aux personnes âgées et aux personnes à mobilité réduite ou handicapées. Ils sont particulièrement recommandés si :

- Vous ressentez des douleurs lorsque vous restez en position assise, même pendant de courtes durées. Les coussins d'assise vous permettront alors de bénéficier d'un confort accru.
- Vous êtes dans une position assise une grande partie de la journée. Dans ce cas, en plus de vous apporter un confort supplémentaire, les coussins d'assise soulageront et préviendront la formation d'escarres.

Quel type de coussin d'assise pour quel usage ?

Les différents types de coussins d'assise disposent chacun d'une utilité qui leur sont propres. Leur composition diffère en fonction de l'usage et du besoin à combler.

Les coussins en mousse sont les plus courants. Ils vous offrent une meilleure assise, plus confortable grâce à leur composition et à une meilleure régulation de la chaleur.

Les coussins en mousse viscoélastique sont particulièrement appréciés pour soulager les douleurs liées aux escarres et alléger les pressions sur les zones fragilisées.

Les coussins d'assise gonflables composés de cellules remplies d'air et de compartiments d'air s'ajustent à la morphologie de la personne et suppriment les points d'appui douloureux. La circulation de l'air entre les cellules évite le phénomène de macération de la peau.

Quels sont les critères de choix?

Pour choisir le meilleur coussin, il est recommandé de prendre en considération :

Le poids de la personne : il est important de prendre en compte le poids de la personne pour choisir la densité de la mousse afin de répartir au mieux les points de pression. Attention à aussi bien choisir la taille de coussin afin qu'il soit adapté aux dimensions du fauteuil.

Le type de mobilité : les personnes qui ne peuvent pas se lever et qui sont dans l'obligation de rester couchées ont besoin de coussins à air ou de coussins multicouches.

Les personnes incontinentes : la plupart des coussins anti-escarres offrent un revêtement imperméable et une deuxième doublure respirante. Ceux-ci sont recouverts de tissu pour éviter que des problèmes de transpiration sur la peau ne favorisent le risque d'apparition des plaies. Le support imperméable va permettre d'éviter que les fluides ne s'infiltrent dans la structure du coussin et ne la détériore.

La posture : les personnes qui restent au lit ou en fauteuil roulant ne maintiennent pas toujours une posture correcte. Il faut choisir des coussins spécifiques dit «coussins de positionnement» qui permettent une répartition correcte du poids de la personne sur le support et qui évite ainsi l'apparition d'escarres. Ce sont généralement des coussins à structure multicouche et équipés de revêtements personnalisés qui varient selon chaque besoin (type fluide, berlingots, air...).

La position assise : rester dans la même position pendant longtemps n'est pas idéal pour le corps. La pression est répartie de manière inégale, sauf si vous utilisez un coussin anti-escarres. Celui-ci devra répartir les poids de la meilleure façon possible. Il est conseillé d'utiliser dans ce cas un coussin à air ou multicouches.

Demandez conseil en magasin !



Prévention des escarres

Numéro	1	2	3	4	5	6	7	8
Désignation	Coussin à mémoire de forme Prima Form	Coussin à mémoire de forme Kalli Visco	Coussin bi-matière Iskio	Coussin Viscoflex standard	Coussin Viscoflex + sans butée	Coussin technique Viscoflex + avec butée	Coussin Viscoflex + Bariatrique	Coussin Polyair
Code article	2114117260	2114117295	2114117116	2114036140	2114042428	2114000028	2114156462	2114000610
Fournisseur	WIN CARE	WIN CARE	WIN CARE	SYSTEM	SYSTEM	SYSTEM	SYSTEM	SYSTEM
Description	Coussin mousse non préformé pour des personnes ayant une autonomie suffisante pour se réajuster seul	Coussin mousse préformé pour des personnes souhaitant un maintien du bassin	Coussin mousse avec découpe du sacrum	Coussin moulé en mousse viscoélastique à mémoire de forme pour des personnes souhaitant un maintien du bassin	Coussin mousse préformé pour des personnes souhaitant un maintien du bassin	Coussin mousse préformé avec butée d'abduction pour des personnes souhaitant un maintien du bassin et des membres inférieurs	Coussin mousse préformé pour des personnes souhaitant un maintien du bassin	Coussin à cellules d'air permettant une excellente répartition des pressions livré avec un manomètre électrique
Idéal	Pour le confort	Pour le confort et la prévention des escarres modérés	En cas de rougeur ou escarre au niveau du sacrum	Aide à la prévention et au traitement des escarres : risque moyen à élevé	Aide à la prévention et au traitement des escarres : risque moyen à élevé	Aide à la prévention et au traitement des escarres : risque moyen à élevé. Pour les personnes souffrant d'instabilité sagittale	Aide à la prévention et au traitement des escarres : risque moyen à élevé. Pour les personnes de forte corpulence	Pour une prévention des escarres élevés
Niveau prévention escarres	Classe 2	Classe 2	Classe 2	Classe 2	Classe 2	Classe 2	Classe 2	Classe 2
Matière	Mousse viscoélastique à mémoire de forme 80 kg/m ³	Mousse viscoélastique à mémoire de forme 80 kg/m ³	Mousse viscoélastique 80 kg/m ³ + insert HR 37 kg/m ³	Mousse viscoélastique 80 kg/m ³	Mousse viscoélastique 80 kg/m ³ + insert HR 40 kg/m ³	Mousse viscoélastique 80 kg/m ³ + insert HR 40 kg/m ³	Mousse viscoélastique 80 kg/m ³ + insert HR 40 kg/m ³	Laxprène, matériau moderne souple, élastique et résistant
Housse	Livré avec 2 housses en Pharmatex avec dessous anti-glisse	Livré avec 2 housses en Pharmatex avec dessous anti-glisse	Housse en maille 3D + housse en Pharmatex avec dessous anti-glisse	Livré avec 2 housses en polymaille	Livré avec 2 housses en polymaille	Livré avec 2 housses en polymaille	Livré avec 2 housses en polymaille	Livré avec 2 housses en polymaille
Dimensions	10 tailles : du 37,5 x 38 x 7 au 50 x 45 x 7 cm	20 tailles : du 34 x 36 x 8 au 50 x 45 x 8 cm	20 tailles : du 38 x 40 x 8,5 au 50 x 45 x 10,5 cm	10 tailles : du 36 x 36 x 8 au 51 x 50 x 8 cm	14 tailles : du 32 x 32 x 8 au 51 x 50 x 8 cm	3 tailles : du 42 x 42 x 8 au 45 x 46 x 8 cm	2 tailles : 56 x 46 x 10 cm 61 x 50 x 10 cm	23 tailles : du 36 x 36 x 6 au 61 x 50 x 10 cm
Poids max. utilisateur	80 kg	100 kg	150 kg	de 30 à 160 kg selon taille	de 50 à 270 kg selon taille	de 50 à 270 kg selon taille	de 230 à 270 kg selon taille	de 60 à 270 kg selon taille





SALLE DE BAIN & WC



Chaises, planches & accessoires

P.32-38

Aménagement de salle de bain

P.39

Barres de maintien & poignées

P.40-41

Hygiène du corps

P.42-49

Toilettes & WC

P.50-54

Ma salle de bain fonctionnelle et sécurisée.

Équipez votre douche ou baignoire.



De nombreuses options d'aménagement d'intérieur sont possibles pour rendre votre baignoire ou votre douche plus fonctionnelle et mieux adaptée à vos besoins.

Installez une barre d'appui pour faciliter les entrées et les sorties et réduire le risque de chute.

Si vous utilisez une douche, vous pourriez avoir besoin d'un siège, un tabouret ou une chaise de douche tandis que si vous utilisez une baignoire, une planche de bain ou un siège pivotant seront davantage appropriés.

Pensez aux revêtements antidérapants, installés à l'extérieur et à l'intérieur de la douche ou de la baignoire, ils limitent les risques de glissades à cause du sol mouillé.

Des solutions pour le lavabo et les WC



Votre lavabo est trop haut ? Un marche-pied peut être une solution. Et si vous êtes en fauteuil roulant, un lavabo sans colonne dégage l'espace, ce qui évite d'avoir les jambes contre la tuyauterie et de risquer des brûlures. Privilégiez les mitigeurs. Ouvrir et fermer le robinet et régler la température de l'eau avec une seule commande limite les risques de brûlure.

De nombreuses solutions adaptées existent pour l'aménagement des WC. L'installation d'un rehausseur de toilettes permet aux personnes aux jambes frêles et fragiles de s'asseoir et de se relever plus aisément.

Tapis de bain
p. 41




Planche de bain
p. 32

Pratique et sécurisant

Une planche de bain est idéale pour faire sa toilette en toute autonomie et en étant confortablement assis au-niveau des rebords de sa baignoire.

Prévenir les chutes

Installé à l'intérieur et à l'extérieur de la baignoire, un tapis antidérapant vous permettra de réduire les risques de chute.



Barres de maintien
p. 40-41

Appui stable et sécurisé

Une barre d'appui ou de maintien offre une prise en main supplémentaire et permet de se rattraper et se stabiliser en cas de déséquilibre.



Bien aménager sa salle de bain.

La salle de bain est une pièce humide qui peut représenter un danger pour les seniors et les personnes à mobilité réduite. Sol glissant, baignoire et / ou douche pas toujours facile(s) d'accès... Un équipement adapté pour se sentir en sécurité dans cette pièce et y effectuer sa toilette quotidienne en toute autonomie est indispensable.



Chaises, planches & accessoires

Planche de bain Fidji

- Planche de bain design et résistante qui s'adapte à votre baignoire grâce aux pattes de fixation réglables
- Permet de continuer à utiliser sa baignoire en toute sécurité
- Assise ergonomique en plastique moulé et perforé
- Poignée anatomique et porte savon intégré



A- Version standard - 32 x 70 cm

Ref C. : 2015103190

B- Version XL - 35 x 76 cm

Ref C. : 2015103417

capital

Marchepied de bain Cap

- Marchepied antidérapant empilable pour accéder en toute sécurité et plus facilement dans votre baignoire
- Sa surface antidérapante limite les risques de chute
- Vous gagnerez 5 cm supplémentaires en emboîtant une marche sur une autre
- Dimensions : 49 x 39 x 9,5 cm



capital

Ref C. : 2015103195

Marchepied Aquatec Step

- Tabouret de bain et marchepied
- Patins et revêtement antidérapants
- Revêtement bleu lavable en machine



AQUATEC
Yes, you can.

Ref C. : 2015100442

Banc de transfert Kate

- Facilite le transfert d'un fauteuil vers votre baignoire
- Surface antidérapante
- Poignée à droite ou gauche du banc selon votre besoin
- Hauteur d'assise : 47-58 cm et longueur total 61 cm



Ref : 4311801552

Siège de bain et marchepied Axeo-Lantis

- Siège de bain pivotant à 360° avec marchepied intégré idéal pour faciliter l'accès à sa baignoire
- Accoudoirs escamotables
- Assise déportée sur le bord de la baignoire pour faciliter le transfert
- Stabilisateur réglable en hauteur
- Marchepied réglable en hauteur



NOUVEAU



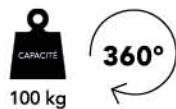
Ref : 9118540226





Siège de bain pivotant Takia

- Accoudoirs fixes
- Assise rotative sur 360°
- Installation simple
- Dimensions : 74 x 50 x 52 cm



360°



capvital

Ref C. : 2015103192

Siège de bain pivotant Dakara

- Accoudoirs fixes
- Assise rotative sur 360°
- Dimensions : 72 x 54 x 52 cm



360°



TOP
VENTE

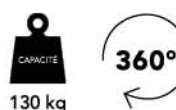
drive
DeVilbiss
HEALTHCARE

Ref C. : 2015101027

Siège de bain pivotant Atlantis IV



- Accoudoirs escamotables
- Assise rotative sur 360°
- Stabilisateurs latéraux
- Manette de blocage
- Dimensions : 73 x 56 x 57 cm



360°

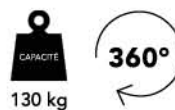


HERDEGEN
SOLUTIONS

Ref C. : 2015101576

Siège de bain pivotant Aquatec Sorrento

- Découpe anatomique
- Assise rotative sur 360° grâce à une manette accessible des 2 côtés
- Assise confortable et antidérapante
- Toile de dossier souple et réglable en tension



360°



INVACARE
Yes, you can! AQUATEC®

Ref : 9111432693

Élévateur de bain Aquatec Orca

- Dossier inclinable jusqu'à 40°
- Télécommande ergonomique et étanche avec batterie intégrée
- Peut être utilisé avec ou sans revêtement (lavable en machine)



INVACARE
Yes, you can! AQUATEC®

Orca bleu - Jusqu'à 140 kg

Ref C. : 9111470750

Orca XL blanc - Jusqu'à 170 kg

Ref : 9111471067

TRANS XL - Disque de transfert seul

Ref : 9111403008





Chaises, planches & accessoires

Tabouret de douche Pahi

- Structure légère en aluminium
- Hauteur réglable par boutons poussoirs
- Montage sans outils



capvital

Ref C. : 2015103416

1



Tabouret de Douche Delphi

- Assise plastique
- Léger et résistant à la corrosion



drive
 DeVilbiss
HEALTHCARE

Ref C. : 2015102736

2



Tabouret de douche Blue Seat

- Assise rotative sur 360°
- Assise souple, confortable
- Parfaite stabilité avec ventouses inclinées



HERDEGEN

Ref C. : 4212528025

3



Tabouret de douche pivotant Drua

- Tablette sous l'assise
- Assise rotative sur 360°
- Hauteur réglable par bouton pression



capvital

Ref C. : 2015103193

4



54,90€^{TTC}

Tabouret de douche Tahaa

- Tablette intermédiaire
- Assise confortable et rotative sur 360°
- Coussin amovible



drive
 DeVilbiss
HEALTHCARE

Ref C. : 2015100414

5

TOP VENTE



56,90€^{TTC}

Tabouret de douche Let's Frisbee

- Haute qualité
- Compact et léger
- Assise rotative sur 360°
- Assise rembourrée douce



Mobio

Ref : 4219020301

6



	1	2	3	4	5	6
Matière structure	Aluminium	Aluminium	Aluminium	Aluminium	Aluminium	Aluminium
Diamètre assise	32 cm	38 cm	30,5 cm	35 cm	34 cm	-
Largeur assise	-	-	-	-	-	37 cm
Profondeur assise	-	-	-	-	-	35 cm
Hauteur assise	40 à 57,5 cm	45 à 55 cm	42,5 à 52,5 cm	42 à 54 cm	41 à 58 cm	45 à 53 cm
Dim. hors-tout	NC	50 x 50 cm	31,5 x 31,5 à 33 x 33 cm	NC	NC	NC
Poids	1,9 kg	1,6 kg	1,94 kg	2,8 kg	2,4 kg	2,5 kg



Tabouret de douche Doni

- Assise ergonomique percée pour faciliter l'évacuation de l'eau
- Poignées intégrées
- Pieds avec ventouses intégrées



100 kg

capital

Ref C. : 2015103194

1



Tabouret de douche Swift

- Modulable en chaise avec découpe anatomique
- Pieds flexibles
- 100% anticorrosion
- Accessoires : coussin, porte savon
- 4 coloris : blanc, vert lagon, gris ou bleu



130 kg

NOUVEAU

France Rehab

Ref : 4281701410

2



Tabouret de douche Hao2

- Accoudoirs recouverts de mousse confort et amovibles par boutons poussoirs
- Orifices d'évacuation de l'eau



136 kg

TOP VENTE

drive
DeVilbiss

Ref C. : 2015100417

3



Tabouret de douche bariatrique

- Cadre tubulaire en acier
- Réglable en hauteur de 71 à 86 cm
- Siège à clipser
- Embouts en caoutchouc antidérapants



254 kg

NOUVEAU

aidapt

Ref C. : 2015103601

4



Siège de douche mural compact

- Siège à fixation murale, se replie contre le mur
- Siège ergonomique rembourré en PU
- Pied de réglage fin pour plus de stabilité
- Cadre léger en alliage avec une construction robuste



159 kg

NOUVEAU

aidapt

Ref C. : 2015103602

5



Siège de douche mural Aqua

- Siège à fixation murale, se replie contre le mur
- Découpe pour la toilette intime



130 kg

drive
DeVilbiss

Ref C. : 2015101978

6



	1	2	3	4	5	6
Matière structure	Aluminium	Aluminium	Aluminium	Acier	-	-
Diamètre assise	-	-	-	-	-	-
Largeur assise	49 cm	54 cm	40 cm	62 cm	36 cm	41 cm
Profondeur assise	30 cm	41 cm	33 cm	44 cm	28 cm	41 cm
Hauteur assise	35 à 54 cm	42 à 57 cm	42 à 54,5 cm	45,5 à 61,5 cm	47,5 à 54,5 cm	48,5 à 56 cm
Dim. hors-tout	49 x 30 x 55 cm	P 50 x L 54 x H 57	54,5 x 43 x 71 cm	71 x 77 x 53 cm	47,5 x 36 x 28 cm	L 47,5 x P 50 cm
Poids	1,8 kg	3,9 kg	2,6 kg	7,75 kg	2,46 kg	3,2 kg



Chaises, planches & accessoires

Chaise de douche Dory

- Siège incurvé ergonomique
- Assise percée pour faciliter l'écoulement de l'eau
- Poignées intégrées
- Embouts caoutchouc antidérapant



100 kg

capvital

1



Ref C. : 2015103191

Chaise de douche Swift

- Modulable en tabouret avec découpe anatomique
- Pieds flexibles
- 100% anticorrosion
- Accessoires : coussin, porte savon
- 4 coloris : blanc, vert lagon, gris ou bleu



160 kg

NOUVEAU

France Rehab

2



Ref : 4281701430

Chaise de douche bariatrique Makémo

- Chaise adaptable à toutes les corpulences
- Dossier et poignées amovibles
- Assise percée pour l'évacuation de l'eau



158 kg

drive
DeVilbiss

3



Ref C. : 2015100416

Chaise de douche Aquatec Sorrento

- Chaise de douche anti-corrosion
- Assise confortable avec un revêtement élastomère thermoplastique pour soulager les ischions
- Toile de dossier souple réglable en tension
- Pieds réglables en hauteur



135 kg

INACARE
Yes, you can. AQUATEC

4



Ref : 4212132730

Chaise de douche Laly

- Chaise pliante
- Découpe pour la toilette intime



130 kg



5



Ref C. : 4218002267

Chaise de douche Aquatec Pico Commode

- Chaise percée modulaire et évolutive avec dossier et accoudoirs amovibles
- 3 en 1 : au dessus des WC, dans la chambre et la douche
- Seau escamotable



160 kg

TOP
VENTE

INACARE
Yes, you can. AQUATEC

6



Ref C. : 4212125887

	1	2	3	4	5	6
Largeur assise	50 cm	54 cm	45 cm	40 cm	42 cm	43 cm
Profondeur assise	30 cm	41 cm	36 cm	44 cm	41 cm	42 cm
Hauteur assise	40 à 52 cm	42 à 57 cm	41 à 52 cm	46 à 61 cm	43 à 53 cm	42 à 57,5 cm
Dim. hors-tout	H 59 x l 50 x P 45 cm	P 50 x l 54 x H 80/95 cm	44 x 55 cm	H 99 x l 50 x L 42 cm	NC	H 87,5 x l 52 x L 57,5 cm
Poids	2,6 kg	3,9 kg	4,8 kg	5,5 kg	3,8 kg	4,8 kg



Chaise hygiénique de douche Aq-tica



- 3 en 1 : s'utilise comme chaise percée, réhausse WC ou siège de douche
- Modèle confort : grand dossier de 39 cm
- Accoudoirs amovibles
- Bouchon obturateur
- Assise ajourée
- Assemblage sans outils



1

Ref C. : 2015101724
Ref C. : 2015101725

- Anis
- Gris foncé

Chaise garde-robe Suva

- 3 en 1 : fauteuil garde-robe, chaise de douche et sur-élévateur de toilettes
- Confortable et fonctionnelle
- Coussin d'assise et de dossier fournis
- Bassin amovible muni d'un couvercle à verrouillage automatique
- Nettoyage facile



130 kg



Ref C. : 2015103271

2

Fauteuil garde-robe Swift Commode

- 3 en 1 : peut être utilisé comme fauteuil garde-robe, chaise de douche et surélévateur de toilettes sur pied
- 100% anticorrosion : aluminium et polypropylène
- Accoudoirs et dossier amovibles
- Réglable en hauteur sur 7 positions
- Seau équipé d'un couvercle verrouillable inclus en standard
- Livré avec ou sans coussin
- Accessoires disponibles en option : porte savon ou support rouleau papier

Ref : 4212272060 Sans coussin

Ref : 4212272030 Avec coussin



NOUVEAU



160 kg

3

etac
France Rehab

Fauteuil de douche Nouméa 50



- Accoudoirs relevables
- Assise percée
- Modèle compact : largeur d'assise 39 cm
- Assise souple et clipsable
- Différentes configurations possibles
- Livré avec 1 seau
- Existe sur roulettes ou en largeur d'assise 45 cm (Nouméa 60)



120 kg



4

Ref : 4212312050

Fauteuil roulant de douche Lima

- En aluminium
- Pliant par croisillon pour gagner un maximum de place
- Accoudoirs relevables
- Repose-pieds escamotables et amovibles



135 kg



Ref : 4212125733

5

	1	2	3	4	5
Largeur assise	46,5 cm	46 cm	54 cm	39 cm	46 cm
Profondeur assise	45 cm	43 cm	41 cm	45 cm	46 cm
Hauteur assise	43,5 à 54 cm	42 à 54,5 cm	42 à 57 cm	56 cm	49 cm
Dim. hors-tout	L 58 x l 52 cm	H 75/87,7 x l 50,5 x P 39,5 cm	l 56 x P 53 à 55 cm	H 91 x l 52 x P 63 cm	H 100 x l 57,5 x P 104,5 cm
Poids	7,1 kg	5,1 kg	3,9 kg	8 kg	14 kg



Chaises, planches & accessoires

Chaise de douche aluminium Pluo

- 2 en 1 : chaise de douche et chaise percée munie d'un seau amovible et de rail de série
- 4 freins, accoudoirs relevables et palette monobloc de repose-pieds ajustable en hauteur, en profondeur et réglable sous le châssis
- Hauteur assise : 51,5 cm, permet de passer au-dessus de la plupart des toilettes
- Largeur assise : 48 cm - profondeur assise : 45 cm
- Nombreuses options disponibles
- Disponible en version 4 roues de 5" freinées, existe également en version hauteur d'assise réglable de 51 à 60 cm et avec grandes roues arrière de 24"



150 kg



Ref : 4218004551

Chaise de douche Bathmobile

- Châssis 100% plastique
- Repose-pieds amovibles et réglables en hauteur
- Assise percée, amovible et réversible (ouverture avant ou arrière) s'adaptant au plus grand nombre de morphologie et facilitant l'accès à l'hygiène intime pour l'aidant ou l'utilisateur
- Largeur d'assise 45 cm (entre accoudoirs escamotables)
- Hauteur d'assise réglable : 52 - 54 - 56 cm
- Entièrement démontable pour la désinfection
- Deux versions 4 roues et autonome (roues 24", 60 cm de diam.)
- Nombreuses options disponibles (assises, dossier, accoudoirs rembourrés etc...)



130 kg



Ref : 5184820051

Chaise de douche Etac Clean

- Large découpe à l'arrière pour faciliter l'accès à l'hygiène intime
- Accoudoirs amovibles ou pivotants vers l'arrière
- Se positionne au dessus des toilettes pour éviter un transfert supplémentaire entre la douche et les toilettes
- Hauteur assise 49 cm : passe au dessus des toilettes de 42 cm
- Hauteur assise 55 cm : passe au dessus des toilettes de 48 cm
- Repose-pieds totalement escamotable sous l'assise
- Large gamme d'accessoires
- Largeur assise : 48 cm - Largeur hors tout : 52 cm
- Livré avec bassin
- Large gamme d'accessoires en option pour personnaliser la chaise



130 kg



France Rehab

Ref : 4212209213 Hauteur fixe 55 cm

Ref : 4212209318 Hauteur fixe 49 cm

Fauteuil d'aisance pliant Wheelable

- Pour les toilettes et les douches standards, plus besoin de vérifier la présence de commodités accessibles lors de vos voyages, de vos visites en famille etc.
- Largeur d'assise : 41 cm (entre accoudoirs escamotables)
- Hauteur d'assise: 53 cm
- Le pliage et le dépliage peuvent être réalisés en quelques secondes par l'utilisateur assis sur son propre fauteuil
- Pot d'aisance, assise de siège et sac de transport rigide en option
- 2 largeurs d'ouvertures d'assise disponibles : 17,8 cm ou 20,5 cm



130 kg



Ref : 5184820001



DEPUIS 2003
ENTREPRISE FRANÇAISE

NOUVEAUX MODÈLES

LA DOUCHE SÉCURISÉE

qui remplace votre baignoire
au millimètre près !



Après




PRODUIT ÉLIGIBLE À

MaPrimeAdapt*
Ma vie change, mon logement s'adapte
JUSQU'À
15 000 € D'AIDES*



« La douche installée répond parfaitement à nos besoins. Le matériel est de qualité. La pose a été effectuée à la date donnée et dans d'excellentes conditions. L'artisan est extrêmement compétent pour l'installation, très soigneux, locaux impeccables après son départ. »

BERNARD P. - AVIS TRUSTPILOT

 4,4/5
 Basé sur + de 1825 avis

- ✔ Une conception sur-mesure.
- ✔ La pose en moins d'une journée, sans aucuns travaux de carrelage.
- ✔ Une sécurité d'utilisation totale.

+ de 100 000 personnes déjà équipées en France

* MaPrimeAdapt est une aide dédiée à l'aménagement du domicile des seniors. Le montant de l'aide est calculé en fonction du profil, type d'équipement et des conditions de revenus de ressources du foyer. Ex : Un foyer de province composé de 2 personnes avec un revenu fiscal de référence en dessous de 23 734 € est éligible jusqu'à 15 000 € d'aides avec une prise en charge maximum de 70 % du montant des travaux.

DEMANDEZ CONSEIL DANS VOTRE MAGASIN
CAPITAL

ou contactez-nous au :

05 55 04 16 71

APPEL ET SERVICE GRATUITS

CVS D 010124



IRSH • 7 allée Loewy • 87068 Limoges Cedex 3 • www.independanceroyale.com

Visuels non contractuels. Crédit photo : IRSH.



Barres de maintien & poignées

Barre de maintien Ocea

- Coudée
- En polypropylène
- Grip ovale
- Angle de 135°
- Longueur : 33 cm



115 kg

*Recommandée
par nos experts*



Ref : 4211103201

Poignée murale Revato

- En acier
- Relevable de : 70 cm
- Pied d'appui réglable en hauteur de : 75 à 85 cm



130 kg



Ref : 4211100345

Barres à ventouses Stiléo

- Murales, à ventouses, pour douche, baignoire et toilettes
- Adhèrent à toutes les surfaces lisses, planes et non poreuses
- Équipées d'un indicateur visuel de sécurité



30 kg



Ref : 2015101591 A- 30 cm

Ref : 4211140171 B- 45 cm

Ref : 4211150172 C- 55 cm

Dispositif médical de classe I

Poignée murale Basica

- Barre d'appui relevable avec support papier toilette en acier recouvert de plastique assurant une haute résistance contre la corrosion
- Longueur : 67 cm
- Profondeur relevée : 21 cm



130 kg



Ref : 4211100330

Poignée Accès-O-Bain

- S'installe sans outils sur toutes les baignoires jusqu'à 70 cm de largeur extérieure et pivote à 360°
- Une manette de verrouillage permet de bloquer la rotation dans la position souhaitée
- Ses accoudoirs escamotables permettent le transfert latéral
- Stabilisateur réglable en hauteur
- Marchepied hauteur 20 cm



150 kg

NOUVEAU



Ref : 9118550806





Barre d'appui cannelée à fixer

- Barre d'appui en PVC avec tube nervuré pour une meilleure adhérence
- Idéale pour les murs de la salle de bain pour plus de sécurité lors de l'entrée et de la sortie de la baignoire ou de la douche
- 2 points de fixation



NOUVEAU



aidapt

Ref C. : 2015103604 30 cm
 Ref C. : 2015103605 45 cm
 Ref C. : 2015103606 60 cm

Barre d'appui en acier brossé

- Barre d'appui en acier inoxydable au fini acier brossé
- Idéale pour les murs de la salle de bain pour fournir un soutien supplémentaire, dans les escaliers et à d'autres endroits de la maison
- 3 points de fixation



NOUVEAU



aidapt

Ref C. : 2015103624 30 cm
 Ref C. : 2015103625 45 cm
 Ref C. : 2015103626 60 cm

Barres de transfert Aqua

- Barres de maintien en aluminium et ABS
- Ergonomie spécifique qui garantit une préhension facilitée et sécurisée
- Facilitent les transferts dans une baignoire, une douche ou sur les toilettes
- Existe aussi en 50, 60, 80 cm



A- 25 cm, la plus petite de la gamme
 Ref : 4211100140

B- 40 cm, pour faciliter le transfert vers une baignoire
 Ref : 4211100141

Barres d'appui Izzie

- Pour faciliter le quotidien des seniors à domicile, ces barres d'appui avec fixation murale sont très utiles et solides
- Peinture époxy blanche
- Profondeur : 7 cm
- Existe en 45 cm



Ref : 4218001742 30 cm
 Ref : 4218001743 40 cm
 Ref : 4218001745 60 cm
 Ref : 4218001746 80 cm

Indispensable




Tapis antidérapants

- Tapis de bain antidérapants se fixant au fond de la baignoire ou de la douche, par de multiples ventouses, évitant ainsi de glisser
- 100% caoutchouc naturel
- Résistants et lavables en machine à 40°C



A- En coin 68 x 48 cm
 Ref C. : 2015102553
 B- Carré 53 x 53 cm
 Ref C. : 2015100412
 C- Rectangle 90 x 40 cm
 Ref C. : 2015100413





Éponge de bain à long manche

- Grande éponge idéale pour les utilisateurs ayant un mouvement limité des bras ou des épaules
- Poignée ergonomique
- Long manche de 42 cm



aidapt

Ref C. : 2015103603

Éponge à long manche

- Grande éponge permettant la toilette des jambes, des pieds et du dos
- Long manche de 61 cm



FP PERFORMANCE HEALTH

Ref C. : 4212001831

Brosse à long manche

- Poils doux pour un nettoyage en douceur
- Poignée légèrement courbée pour atteindre des zones difficiles d'accès
- Longueur : 38 cm



FP PERFORMANCE HEALTH

Ref C. : 4212421080

Brosse de douche 2 faces

- Orientable avec 2 faces différentes : 1 côté doux nettoyant, 1 côté grattoir
- Facilite l'accès à toutes les parties du corps, sans effort, sans douleurs et sans se baisser
- Possibilité de l'incurver pour faciliter le nettoyage du dos
- Dimensions : 64 x 12 x 6 cm



WIN CARE

Ref : 2015102970

Brosse à dos Ergobrush

- Ergonomique et maniable
- Double rangée
- Longueur : 41 cm
- Hauteur des poils : 2 cm de chaque côté



HERDEGEN

Ref C. : 9113820800

Protection pour plâtre

- Protection imperméable pour plâtre ou pansement
- Fournit une protection lors du bain ou de la douche
- Réutilisable



aidapt

A- Modèle adulte avant bras : 54 x 26 x 14 cm

Ref C. : 2015103618

B- Modèle adulte bas de jambes : 60 x 40 x 18 cm

Ref C. : 2015103619

Bac à shampoing gonflable

- Permet le lavage de la tête des personnes alitées
- Réservoir d'eau avec douchette à débit réglable, tuyau de vidange
- Dimensions : L 65 x l 58 x P 19 cm
- Set bac à shampoing fourni avec gonfleur et réservoir



COMED

Ref C. : 9113820115



Gants de toilette

- Gants de toilette molletonnés très absorbants pour une toilette corporelle quotidienne
- Non-tissés, non stériles
- À usage unique
- Grammage : 75 g/m²
- Dimensions : 22 x 15 cm
- Sachet de 50



capvital

Ref C. : 2015103530

Gants de toilette Handyclean

- Non-tissés molletonnés
- Très absorbants
- À usage unique
- Boîte de 100



Ref C. : 2015100731

Gants de toilette pré-humidifiés

- Pour la toilette quotidienne sans rinçage
- Imprégnés sur les deux faces d'une lotion nettoyante, hydratante et protectrice
- Sachet de 12



WIN CARE

Ref C. : 2015102931

Gants de toilette TENA Wash Gloves Proskin

- Résistants et doux
- Non tissés, ne peluchent pas
- S'adaptent à toutes les mains
- À usage unique



Ref C. : 2015102387 Soft and strong - Boîte de 50

Ref C. : 2015102386 Plastifiés - Boîte de 175

Ref C. : 2015102385 Non plastifiés - Boîte de 200

Coiffe lavante TENA Shampoo Cap Proskin

- Pour laver les cheveux sans rinçage
- Parfum doux
- Sachet de 1



Ref C. : 2015102383

Gants shampooing pré-humidifiés

- Gants ultra-doux humides pour le shampooing quotidien sans rinçage ni séchage
- Imprégnés sur les deux faces d'une lotion shampooing
- Sachet de 12



WIN CARE

Ref C. : 2015102932



Hygiène du corps

A- Lotion hydratante TENA Body Lotion ProSkin

Ref.C.: 2015102379

• Flacon de 500 ml

B- Crème protectrice TENA Barrier Cream ProSkin

Ref.C.: 2015102381

• Tube de 150 ml

C- Crème apaisante TENA Zinc Cream ProSkin

Ref.C.: 2015102380

• Tube de 100 ml

D- Crème lavante TENA ProSkin Wash Cream

Ref.C.: 2015102392

• Tube de 250 ml

Ref.C.: 2015102393

• Flacon de 500 ml

Ref.C.: 2015102394

• Flacon de 1 L

E- Shampooing et gel nettoyant TENA Shampoo & Shower ProSkin

Ref.C.: 2015102382

• Flacon de 500 ml

F- Lingettes TENA Soft Wipe ProSkin

Ref.C.: 2015102388

• Boîte distributrice de 135



(A)

(B)

(C)

(D)



(E)



(F)



Découvrez le programme en 3 étapes Serenity Care pour une peau saine

1 - NETTOYER AVEC DE L'EAU :

A- Gel douche 2 en 1 corps et cheveux

Ref: 9619935111

• Flacon de 500 ml

B- Gel intime

Ref: 9619935112

• Flacon de 500 ml

1 - NETTOYER SANS EAU :

C- Lait nettoyant sans rinçage

Ref: 9619935121

• Flacon de 500 ml

D- Mousse nettoyante corporelle sans rinçage

Ref: 9619935122

• Flacon de 400 ml

E- Lingettes imprégnées

Ref: 9619935125

• Sachet de 63

2 - HYDRATER :

F- Crème fluide hydratante pour le corps

Ref: 9619935131

• Flacon de 500 ml

3 - PROTÉGER :

G- Crème barrière au zinc

Ref: 9619935132

• Tube de 100 ml



(A)

(B)

(C)

(D)



(E)



(F)

(G)





Gels douche

- Adultes - Peaux normales
- Textures agréables et parfums envoûtants
- Mousse fine et onctueuse

A - Fleur de tiaré

- 2 en 1 : visage et corps

Ref C. : 2015103232 Flacon de 250 ml

Ref C. : 2015103231 Flacon de 400 ml

B - Coton & Amande

- 3 en 1 : visage, corps et cheveux

Ref C. : 2015103234 Flacon de 250 ml

Ref C. : 2015103233 Flacon de 400 ml

C - Cédre & Patchouli

- 3 en 1 : visage, corps et cheveux

Ref C. : 2015103236 Flacon de 250 ml

Ref C. : 2015103235 Flacon de 400 ml

*Les douches plaisir
pour réveiller les sens*



(A)

(B)

(C)

Rivadouce

Savon végétal

- Utilisation intense
- Peaux sensibles
- Pour le nettoyage des mains et la toilette générale
- Formule minimaliste : 4 ingrédients
- Savon véritable
- Sans conservateurs
- Flacon de 250 ml



NOUVEAU



Rivadouce
Soins

Ref C. : 2015103560



Gel nettoyant surgras

- Formule hydratante
- Nettoie en douceur la peau sensible et les cheveux
- Agent surgraissant qui apporte les lipides qui font défaut à la peau
- Testé sous contrôle dermatologique
- Adultes et enfants
- Flacon de 500 ml



NOUVEAU



Rivadouce
Soins

Ref C. : 2015103561



Gel douche corps et cheveux

- Un produit 2 en 1 pour adultes peaux normales
- Base lavante douche enrichie d'un extrait de tilleul aux propriétés adoucissantes
- Respecte l'équilibre cutané
- Préserve l'intégrité du cuir chevelu et des cheveux
- 95% d'ingrédients d'origine naturelle
- Flacon de 1 L



Rivadouce
Soins

Ref C. : 2015102914



Gel lavant dermatologique

- Toilette corps et cheveux
- Adultes - Peaux sensibles
- Extrêmement doux pour la peau et les cheveux fragilisés
- 93% d'ingrédients d'origine naturelle
- Adapté à un usage fréquent
- Flacon de 500 ml



Rivadouce
Soins

Ref C. : 6012004714





Solution nettoyante sans rinçage

- Convient pour l'essuyage du visage après le repas, la toilette totale ou du change
- Adultes alités ou à mobilité réduite
- Ne dessèche pas la peau
- 96% d'ingrédients d'origine naturelle
- Testée sous contrôles dermatologique et gynécologique



Ref C. : 6012001307 Flacon de 500 ml

Ref C. : 6012000626 Flacon de 1 L



Rivadouce Soins

Shampooing sans rinçage

- Une alternative au lavage traditionnel des cheveux
- Permet d'espacer les shampooings classiques
- Adultes alités ou à mobilité réduite
- Amidon de riz et cocktail d'extraits de fruits
- Absorbe les excès de sébum
- Respecte les cuirs chevelus les plus sensibles
- Flacon de 250 ml avec pompe



Rivadouce Soins

Ref C. : 2015100410



Shampooing extra doux

- Convient pour tous types de cheveux et cuirs chevelus adultes
- Nettoie en douceur les cheveux
- Respecte l'équilibre du cuir chevelu
- Il est adapté à un usage quotidien
- Flacon de 500 ml



Rivadouce Soins

Ref C. : 2015103562



Eau thermale

- Brumisateur pour visage et corps, convient à tous les types de peaux
- Propriétés apaisantes, soulage les peaux sensibles, irritées ou intolérantes
- Aérosol de 400 ml



Ref C. : 2015101619

Lingettes TENA Wet Wipe 3 en 1 Proskin

- Lingettes pré-imprégnées douces et épaisses qui nettoient, protègent et hydratent même les peaux les plus fragiles
- Conçues pour un usage quotidien, idéales pour la toilette des zones intimes lors des changes de produits d'incontinence ou pour une toilette de tout le corps
- Dimensions : 30 x 20 cm
- Sachet de 28



Ref C. : 2015102395



Gamme hygiène adulte Physiaderm

- Gamme complète qui hydrate, apaise et protège
- Convient pour les adultes alités ou dépendants
- Pour la toilette des zones sensibles, du visage et du siège

NOUVEAU

A - Solution nettoyante sans rinçage 500 ml

Ref C. : 2015103567

B - Crème isolante protectrice bio tube de 100 ml

Ref C. : 2015103568

C - Sachet de 80 lingettes nettoyantes corporelles en fibres biodégradables

Ref C. : 2015103214



STERIDIS

Gel rafraîchissant glycériné

- Adultes - Peaux sensibles mais saines
- Peut s'appliquer sur les bas de contentions
- Enrichi en allantoiné et en glycérine d'origine végétale
- Procure une sensation de bien-être
- Idéal en période de chaleur ou en service réanimation
- Flacon de 500 ml



Rivadouce
Soin

Ref C. : 6012000625



Gel hygiène intime

- Gel lavant doux sans savon pour la toilette intime quotidienne
- Nettoie en douceur et apaise
- Formule au pH physiologique
- Respecte l'équilibre intime au quotidien et lutte contre les désagréments intimes
- Glycérine d'origine végétale hydratante
- Testé sous contrôles dermatologique et gynécologique
- Flacon de 250 ml



Rivadouce

Ref C. : 2015102915



Coton hydrophile rectangle

- Compatible avec toutes les solutions antiseptiques
- 100% coton, sans latex
- Sachet de 200 rectangles de 8 x 10 cm



RAFFIN
Care for you since 1914

Ref C. : 2015100998

Coton tige

- À usage unique
- Boîte de 200



RAFFIN
Care for you since 1914

Ref C. : 2015101403

Cure-oreilles

- Hygiène parfaite du conduit auditif
- Retire les dépôts de cérumen facilement
- Produit écologique et économique, recommandé par les ORL
- À l'unité



RONT
PRODUCTION

Ref C. : 2015102617



Hygiène du corps

Eau de toilette Tilleul



- Adultes - Visage et corps
- Peaux sensibles et fragilisées
- Sans alcool
- Laisse la peau douce et non collante
- Rafraîchit et parfume agréablement
- Flacon de 500 ml



Rivadouce Soins

Ref C. : 6012007183

Cica-R

- Visage et corps - Bébés, enfants et adultes
- Répare, calme et assainit les peaux irritées en cas d'irritations superficielles de l'épiderme
- Combinaison de 2 acides hyaluroniques, et beurre de karité bio
- Zones fragilisées
- Non comédogène
- 99% d'ingrédients d'origine naturelle
- Certifié Cosmos Organic
- Tube de 40 ml



Rivadouce

Ref C. : 6012060798

Cold Cream

- Visage et Corps – Adultes, enfants, nourrissons
- Sècheresse cutanée
- Nourrit et protège la peau des agressions extérieures grâce à la cire d'abeille et aux agents émoullissants et protecteurs
- Préviend les rougeurs et tiraillements
- Tube de 50 ml



Rivadouce Soins

Ref C. : 6012063166

Soin hydratant visage et corps



- Visage et corps – Adultes
- Peaux sensibles, fragilisées et déshydratées
- Préserve la barrière protectrice de la peau et son élasticité grâce à la glycérine d'origine végétale et un extrait de coton aux propriétés émoullissantes
- Flacon de 500 ml



Rivadouce Soins

Ref C. : 6012003582

Cutafactine

- Hydratation et réparation cutanées
- Corps, adultes, peaux fragilisées et sensibles
- Extrait de calendula
- Nourrit, apaise, répare
- Protège la peau des agressions extérieures
- Tube de 150 ml



Rivadouce Soins

Ref C. : 6012002263

Crème mains

- Adultes - Peaux sèches et sensibles
- Protège les mains des agressions extérieures
- Répare les mains sèches et abîmées



Rivadouce Soins

Ref C. : 2015101758 Tube de 75 ml

Ref C. : 2015103240 Flacon pompe de 500 ml



Crème barrière protectrice



- Protection cutanée des épidermes fragilisés de l'incontinent adulte
- Crée une barrière physique qui bloque les irritants et l'humidité comme l'urine, les selles ou la transpiration
- Maintient et assouplit la barrière naturelle de la peau et minimise l'impact des frictions
- N'obstrue pas le change complet qui conserve tout son pouvoir d'absorption
- Émulsion huile-dans-eau non parfumée, s'étale et s'élimine facilement
- Tube de 100 g



Rivadouce Soins

Ref C. : 2015103216

Huile de soin



- Enfants et adultes
- Peaux sèches et fragilisées – Personnes alitées et immobilisées
- Adjuvant au protocole de surveillance des points d'appui
- Apaise et protège
- A l'huile d'amande douce
- Formule non grasse, délicatement parfumée
- Flacon spray de 50 ml



TOP VENTE



Rivadouce Soins

Ref C. : 6012005799

Dispositif médical de classe I

Huile de soin végétale



- Bébé, enfants et adultes
- Peaux sèches et fragilisées – Personnes alitées et immobilisées
- Adjuvant au protocole de surveillance des points d'appui
- 98% d'ingrédients d'origine naturelle
- Hydrate et protège
- Au calendula
- Formule non grasse, délicatement parfumée
- Flacon pompe doseuse de 50 ml



NOUVEAU



Rivadouce Soins

Ref C. : 2015103563

Dispositif médical de classe I

Huile de massage et de soin



- Idéale pour les massages corporels
- Adultes et enfants
- Corps – peaux sèches
- Nourrit et assouplit l'épiderme grâce à la présence d'huile d'amande douce
- Flacon de 500 ml



TOP VENTE



Rivadouce Soins

Ref C. : 6012000627



Indispensable



Sacs hygiéniques dr.helewa

- Le sac et son tampon super absorbant Alveol-Technology permettent l'élimination des matières et des fluides des patients dépendants dans des conditions optimales d'hygiène et de sécurité, ainsi que la neutralisation des odeurs
- À usage unique
- Boîte de 20 sacs

Ref C. : 2015102928 A- Protège Bassin

Ref C. : 2015102929 B- Protège Seau

Ref C. : 2015102927 C- Sac Vomitoire

Ref C. : 2015102930 D- Urinal Masculin



A

B

C

D

WIN CARE

Abattant de WC Aquatec Pure Bidet

- Découvrez l'abattant qui transforme votre WC existant en un bidet, qui vous lave parfaitement avec de l'eau tempérée et qui vous sèche
- La lunette est chauffante pour un maximum de confort
- Le couvercle et la lunette sont équipés d'un frein de chute
- Assise : H 4,5 x P 43 X L 36,4 cm



125 kg



WIN CARE
Yes, you can. AQUATEC

Ref : 4329558215

Réhausse WC Aquatec AT 90 Ergo

- Nouveau design qui s'adapte à tous types de toilettes
- Une adhérence maximale pour une position sûre et stable sans fixations
- Toilette facilitée avec un angle d'assise de 5°
- Dimensions : H 145 x P 411 x L 410 mm
- Réglable en hauteur de 6, 10 ou 15 cm



225 kg

NOUVEAU



WIN CARE
Yes, you can. AQUATEC

Ref : 4329648716 Sans couvercle

Ref : 4329648713 Avec couvercle

Réhausse WC Aquatec AT 900

- Compatible avec la plupart des WC courants et les WC suspendus
- Permet de limiter la flexion des jambes pour s'asseoir et se relever, facilitant ainsi les transferts et l'accessibilité des toilettes
- Accoudoirs relevables facilitant les transferts
- Réglable en hauteur de 6, 10 ou 15 cm

TOP
VENTE

WIN CARE
Yes, you can. AQUATEC

Ref C. : 4329101281

Dispositif médical de classe I





Réhausse WC Contact Plus

- En mousse injectée
- Hauteur de surélévation : 11 cm

CAPACITÉ
185 kg

**TOP
VENTE**



Ref C. : 4329500200 A- Sans couvercle
Ref C. : 4329500300 B- Avec couvercle
Dispositif médical de classe I



Réhausse WC Réhosoft

- En mousse injectée souple et contact agréable, très simple à nettoyer
- Limite les risques de chute
- Très simple d'utilisation
- Hauteur de surélévation : 10 cm

CAPACITÉ
120 kg



WIN CARE

Ref C. : 4321097300



Réhausse WC Néo XXL

- Forme anatomique confortable
- Coque en mousse injectée souple et étanche
- Surélévation de 14 cm

CAPACITÉ
185 kg



Ref C. : 2015102875
Dispositif médical de classe I



Réhausse WC Clip up

- Ergonomique et confortable
- Coque injectée
- Ajustement universel grâce à sa fermeture crantée à l'arrière
- Surélévation de 10 cm

CAPACITÉ
150 kg



Ref C. : 2015103248
Ref C. : 2015102554
Dispositif médical de classe I



○ Blanc
● Gris

Réhausse WC Réhotec

- Limite les risques de chute
- Forme ergonomique avec pente pour faciliter le positionnement
- S'adapte à tous les WC très simplement
- Hauteur de surélévation : 10 cm (existe en 7, 13 et 15 cm)

CAPACITÉ
180 kg

WIN CARE

Ref C. : 2015100334 A- Sans couvercle
Ref C. : 2015100335 B- Avec couvercle



Réhausse WC Clipper

- 4 clips de réglage pour assurer leur maintien
- Hauteur : 11 cm



CAPACITÉ
185 kg

Ref C. : 4329500410 A- Clipper II
Ref C. : 4329500411 B- Clipper III avec couvercle
Ref C. : 4329500420 C- Clipper IV bras escamotables
Dispositif médical de classe I





Chaise garde-robe Candy 155

- Hauteur fixe et accoudoirs confort fixes
- Assise relevable et amovible
- Large assise



1



Ref C. : 2015103300

● Bronze

Ref C. : 2015102951

● Bleu

Chaise garde-robe Sitis fixe

- Chaise hygiénique fixe
- Confortable grâce à son assise et dossier avec ses garnitures bien rembourrées
- Robuste et pratique
- Galette amovible



100 kg



Ref C. : 2015103137



2

Chaise de toilette Omega Éco

- Assise réglable en hauteur
- Accoudoirs fixes
- Seau 5 litres de forme anatomique, escamotable par le côté et par le haut
- Bouchon couvre-pot



140 kg



3



Ref : 4311442903

Chaise hygiénique pliante Best'Up

- Sortie du seau par le dessus ou les côtés
- Châssis pliant en acier traité époxy
- Accoudoirs rembourrés et escamotables
- Assise thermosoudée avec bouchon amovible



130 kg



4



Ref C. : 2015103253

Fauteuil garde-robe 9062 XXL

- Chaise percée fixe grande capacité
- Accoudoirs fixes
- Manchettes et assise souples et confortables



175 kg



5



Ref : 4311376045

Chaise garde-robe Woody

- Design en bois
- Seau de 5 litres amovible par le devant
- Peut s'intégrer au salon pour manger en toute discrétion, car une fois le seau enlevé, elle ressemble à n'importe quelle chaise



120 kg



6



Ref C. : 2015103342

	1	2	3	4	5	6
Largeur entre accoudoirs	52 cm	45 cm	47 cm	45 cm	60 cm	50 cm
Largeur assise	66 cm	40 cm	45 cm	45 cm	60 cm	47 cm
Profondeur assise	46 cm	41 cm	43 cm	40 cm	49 cm	40 cm
Hauteur assise	50 cm	49 cm	40,5 à 58,5 cm	54 cm	50 cm	52 cm
Dim. hors-tout	H 85 x l 66 x P 56 cm	H 89,5 x l 56,5 x P 53 cm	H 97 x l 51,5 x P 58,5 cm	H 97 x l 57,5 x P 50 cm	H 83,5 x l 76 x P 66,5 cm	H 95 x l 59 x P 52 cm
Poids	8 kg	6,5 kg	7,5 kg	9,4 kg	15 kg	12 kg



Chaise hygiénique Alustyle

- 4 en 1 : chaise percée, chaise de douche, cadre de toilette ou réhausse WC
- Livrée avec 1 seau et son guide

CAPACITÉ
120 kg



Ref C. : 2015100886

Dispositif médical de classe I

1



Chaise hygiénique Blue Steel

- Pliante, 3 en 1 : chaise percée, réhausse WC et cadre de maintien
- Livrée avec 1 seau et son guide

CAPACITÉ
110 kg



Ref C. : 4329380002

Dispositif médical de classe I

2



Chaise garde-robe Kelis

- Chaise hygiénique mobile 4 roulettes dont 2 avec freins à l'arrière
- Dispose d'un seau qui peut se retirer à l'arrière
- Accoudoirs escamotables par l'arrière permettant un transfert facile du patient
- Repose-pieds amovibles avec palettes escamotables

CAPACITÉ
130 kg



3



Ref C. : 2015103134

Fauteuil garde-robe mobile Océan Mobilis Plus

- Chaise à roulettes dont 2 à frein
- Barre à pousser
- Accoudoirs amovibles
- Repose-pieds escamotables pliants

CAPACITÉ
130 kg



4



Ref C. : 2015101507

Dispositif médical de classe I

Fauteuil garde-robe GR 50

- Accoudoirs escamotables
- 4 roulettes à frein
- Repose-pieds

CAPACITÉ
130 kg



- Sellerie bleue
- Sellerie bordeaux
- Sellerie noire

5



Ref : 4311250010

Chaise de douche Obana

- Assise souple thermosoudée
- Châssis en aluminium
- Repose-pieds escamotables
- Accès WC

CAPACITÉ
110 kg



6



Ref C. : 2015100885

Dispositif médical de classe I

	1	2	3	4	5	6
Largeur entre accoudoirs	46 cm	45 cm	NC	45,5 cm	46,5 cm	56 cm
Largeur assise	40 cm	35 cm	44 cm	41 cm	42 cm	44 cm
Profondeur assise	42 cm	42 cm	44 cm	44 cm	46 cm	40 cm
Hauteur assise	45 à 60 cm	43 à 58 cm	50,5 cm	55,5 cm	49 cm	52 cm
Dim. hors-tout	H 78 x l 56 x P 60 cm	H 78,5 x l 45 x P 54 cm	H 97,5 x l 55 x P 80 cm	H 98 x l 56 x P 80 cm	H 95 x l 61 x P 70 cm	H 93,5 x l 56 x P 78 cm
Poids	3,8 kg	7,5 kg	12,3 kg	13,3 kg	9 kg	6,5 kg



Bassin de lit

- Avec poignée droite
- Dimensions : 51 x 28 x 9 cm
- En polypropylène blanc, autoclavable
- Capacité : 2 litres

**TOP
VENTE**



COMED®

Ref C. : 7021620021 Bassin de lit

Ref C. : 7021620022 Couvercle pour bassin de lit

Dispositif médical de classe I

Urinaux

- Avec couvercle
- Gradués par 50 ml
- En polypropylène
- Capacité : 1 litre



COMED®

Ref C. : 2015102740 A- Masculin

Ref C. : 7021620023 B- Féminin

Dispositif médical de classe I

Bocal à urine

- Étanche
- En polypropylène
- Gradués par 100 ml
- Capacité : 2,5 litres



COMED®

Ref C. : 7021614040

Dispositif médical de classe I

Urinal masculin



- En plastique lavable à 80°C maximum
- Poignée anatomique
- Couvercle attaché
- Gradués
- En polyéthylène, sans latex
- Capacité : 1 litre



Ref C. : 7021986010

Urinal Urolis

- Avec système exclusif anti-déversement
- Poignée ergonomique, bouchon de vidange
- Autoclavable à 130°C
- Capacité : 1,5 litres



WIN CARE

Ref C. : 7021898000 A- Urinal

Ref C. : 7021898003 B- Adaptateur féminin

Bock à lavement souple

- Système de lavement intestinal par irrigateur
- Livré avec : canules et 1 robinet
- Capacité : 1,6 litres



COMED®

Ref C. : 2015100946 Bock complet

Ref C. : 2015100947 Set de remplacement

Dispositif médical de classe I



SALON



Fauteuils releveurs

P.58-65

Téléphonie & télévision

P.66-68

Mon salon confortable et sécurisé.

Faciliter son quotidien.



Dès l'apparition des premiers signes de perte d'autonomie, il est primordial de repenser l'aménagement de son salon afin de mieux vivre chez soi.

Il arrive que les canapés et les chaises ne soient plus aussi faciles d'accès qu'auparavant. Souvent bas, il peut être difficile de s'y asseoir ou de s'en relever. Le fauteuil releveur est alors une solution idéale permettant d'allier confort, détente et praticité.

Pour faciliter les déplacements, il est important de réduire le nombre d'objets encombrants dans les lieux de passage. Vous pouvez donc placer les objets les plus utilisés à portée de main ou utiliser une pince de préhension pour atteindre les objets.

Le revêtement de sol joue également un rôle important. Il est préférable d'installer des matières non glissantes et qui favorisent le passage en béquille, d'un fauteuil roulant ou d'un déambulateur par exemple.

Pour un intérieur en toute sécurité.



Une chute accidentelle, peut être source d'ennuis de santé importants.

Voici la liste des choses à penser pour éviter tout risque :

- Privilégier des meubles aux coins arrondis et avec une hauteur adaptée
- Retirer les fils électriques et les rallonges de prises au sol
- Fixer les tapis avec du scotch double face
- Privilégier les fauteuils et les chaises pas trop basses
- Prévoir un éclairage suffisant des pièces de vie

Simple d'utilisation

Idéal pour les personnes souffrant de problèmes de dextérité grâce à ses larges touches.



Téléphones
p. 66-68

Toujours joignable

Idéal pour les personnes malentendantes et malvoyantes, grâce à ces grosses touches et le volume de réception amplifié.



Télévision
p. 68



Fauteuils releveurs
p. 58-65

Confort optimal

Un fauteuil releveur permet de s'asseoir et de se relever sans effort pour plus de confort au quotidien.

Bien choisir son fauteuil.

Plusieurs critères sont à prendre en compte dans l'achat d'un fauteuil releveur. Le nombre de moteurs est un point important et le nombre de positions peut aussi être un critère déterminant. Une attention particulière doit être portée aux différentes dimensions (largeur, hauteur, profondeur d'assise...) afin d'assurer un bon maintien. Le fauteuil releveur doit être parfaitement adapté à votre morphologie afin de vous assurer un confort maximal.





Fauteuils releveurs

Fauteuil Just

- 4 positions : assise, relevée, relax et repos
- Assise mousse densité 24 kg/m³
- Poche latérale de rangement
- Assise : H 48 x P 52 x L 47 cm



NOUVEAU

capvital

Ref C. : 2015103398 ● Gris

Fauteuil Kahli

- S'incline en deux temps grâce à sa motorisation leg'up : le relève-jambes puis le dossier
- 3 positions : assise, releveur et relax avec extension du repose pied pour améliorer le confort
- Inclinaison du dossier à 135°
- Assise et dossier mousse densité 33 kg/m³
- Assise : H 48 x P 53 x L 49 cm



NOUVEAU

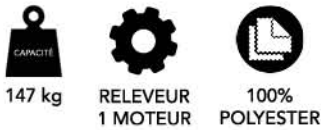
Excellent rapport qualité/prix

capvital

Ref C. : 2015103537 ● Gris anthracite

Fauteuil Samy

- Excellent rapport qualité/prix
- Télécommande avec touches rétroéclairées et port USB
- Dossier en T : bon maintien au centre de l'assise
- Mécanisme ergonomique dans sa course
- Assise : H 47 X P 51 X L 51 cm



NOUVEAU

PRIDE
MORALITY
LIVE YOUR BEST

Ref C. : 2015103330 ● Marron
Ref C. : 2015103331 ● Beige

Fauteuil Tomy

- Modèle ergonomique et compact
- Télécommande avec port USB
- Surpiqûre pour un design esthétique
- Revêtement microfibre de qualité supérieure / toucher doux
- Assise : H 45 X P 45 X L 45 cm



NOUVEAU

PRIDE
MORALITY
LIVE YOUR BEST

Ref C. : 2015103332 ● Marron
Ref C. : 2015103333 ● Gris



Fauteuil Styléa I

- Fauteuil releveur 1 moteur avec un confort optimal grâce à 3 positions : assis, quasi-couchage et relevé
- Dossier avec 3 coussins déhoussables rembourrés en fibres creuses particulièrement moelleuses
- Dispose d'une assise contigüe au relève jambes qui se déhousse facilement
- Assise : H 50 x P 50 x L 56 cm



Ref C. : 2015102604 ● Chocolat
 Ref C. : 2015102603 ● Titane



Fauteuil Lux

- Fauteuil releveur multi-positions spécial petite taille
- Hauteur sol/assise : 47 cm
- Largeurs d'assise : 46 cm
- Releveur 2 en 1 : 2 profondeurs au choix 46 ou 53 cm
- Modules de couettes zippées, amovibles et lavables à 30°C
- Garantie : 2 ans, mécanique et vérin : garantis 5 ans



Ref : 6211314449

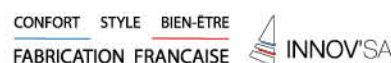


Fauteuil Cocoon Génération 1 ou 2

- Largeurs d'assise : 44 ou 50 cm
- Releveur 2 en 1 : 2 profondeurs au choix 45 ou 55 cm
- Modules de couettes zippées, amovibles et lavables à 30°C
- Accoudoirs escamotables et amovibles
- Disponible 1 ou 2 moteurs
- Inclinaison du dossier indépendant de l'inclinaison du repose-jambes (modèle 2 moteurs)
- 3 types de revêtements :
 - PVC/PU réglisse, pistache, framboise, taupe, chocolat
 - Velours déperlant : marron, grège
 - Tissu chiné gris (+ marron pour le Génération 1 uniquement)
- Garantie : 2 ans, mécanique et vérin : garantis 5 ans
- Nombreuses options
- Existe également en version XXL (1 moteur uniquement)



Ref : 6211353130





Fauteuils releveurs

Fauteuil Cosy-Up

- Assise couette matelassée (pas d'espace entre le repose-jambes et l'assise)
- Pour un seul produit, vous avez :
 - 2 profondeurs d'assise : 45 ou 54 cm
 - 2 largeurs d'assise : 45 ou 53 cm
- 2 paires de revêtements d'accoudoirs : fins ou rembourrés
- Revêtements amovibles et lavables en machine
- Équipé de 2 grandes pochettes latérales
- Existe en version 2 moteurs



Ultra-personnalisable



Ref : 2015102703 ● Taupe

Fauteuil Move Up

- Design moderne avec une assise accueillante et un dossier moelleux et rembourré
- Appuis-tête latéraux intégrés pour un confort optimal
- 4 roues qui permettent de déplacer le fauteuil avec le patient au sein de son lieu de vie
- Existe en version PVC gris



Allie confort et mobilité



Ref : 6215673370 ● Camel

Fauteuil Hugo

- Fauteuil souple et moelleux pour le dos
- Assise en continue avec les repose pieds pour bien maintenir les mollets
- Une relaxation pour tous avec un bon maintien de la tête
- Dossier : fibres creuses
- Assise : mousse haute résilience 34kg/m³, suspension d'assise panneau plein
- Matelas d'assise en continue ferme
- Assise : H 45 x P 49 x L 51 cm
- Disponible en 1, 2 moteurs ou manuel
- Plus de 50 coloris et revêtements disponibles



Ref : 6215201522

Modèle présenté 1 moteur tissu Léna lin

Fauteuil Louis

- Confort personnalisé : existe en tailles S, M, L, XL
- Assure un confort optimal quelque soit votre morphologie
- Faible encombrement
- Dossier : fibres creuses
- Assise : mousse haute résilience 34kg/m³, pour un soutien et un matelas souple pour un accueil moelleux
- Structure résistante en hêtre massif et ressorts métalliques
- Assise : H 47 x P 49 x L 48 cm
- Disponible en 1 ou 2 moteurs
- Plus de 50 coloris et revêtements disponibles



Ref : 6215201521

Modèle présenté 1 moteur tissu PVC Nilo gris taille S



Fauteuil Elsa



- Mousse assise bi-matière : BULTEX®
+ mousse à mémoire avec assise couette
- Dossier en fibres creuses pour un confort moelleux
- Assise : H 42 x P 46 x L 47 cm



100 kg



RELEVEUR
1 MOTEUR



TISSU

EXCLU

*Spécial
petite taille*



Ref C. : 2015101755

● Gris

Fauteuil Nelly



- Mousse assise bi-matière : BULTEX®
+ mousse à mémoire avec assise couette
- Dossier en fibres creuses pour un confort moelleux
- Assise : H 45 x P 52 x L 46 cm
- Également disponible en version 2 moteurs



110 kg



RELEVEUR
1 MOTEUR



TISSU



Ref : 6215201606

● Medoc

● Taupe

Fauteuil Noémie non feu



- Mousse assise bi-matière : BULTEX®
+ mousse à mémoire avec assise couette
- Revêtement PVC non feu
- Poche latérale de rangement
- Assise : H 45 x P 52 x L 50 cm
- Également disponible en version 2 moteurs



110 kg



RELEVEUR
1 MOTEUR



PVC
NON FEU



Ref : 6215201616

Fauteuil Tenor



- Dossier inclinable et repose-jambes intégré
- Mousse assise bi-matière haute résilience 40 kg/m3
+ mousse à mémoire
- Assise couette matelassée
- Tête réglable en hauteur et en inclinaison pour un confort personnalisé
- Idéal pour les personnes de plus d'1,80 mètres
- Revêtement facile d'entretien
- Assise : H 50 x P 52 x L 53 cm
- Également disponible en version 2 moteurs



120 kg



RELEVEUR
1 MOTEUR



TISSU
TECHNO



NOUVEAU



Ref : 6215201617

● Marine



Fauteuils releveurs

Fauteuil Kief

- 5 positions : assise, relevée, relax, repos et soutien des jambes
- Assise mousse densité 24 kg/m³
- Poche latérale de rangement
- Assise : H 49 x P 52 x L 47 cm



NOUVEAU



capital

Ref C. : 2015103399 ● Gris foncé

Fauteuil Paris

- Fauteuil releveur 2 moteurs avec une inclinaison indépendante entre le dossier et le relève jambes pour un changement de position assis à debout sans effort
- L'assise en mousse de densité élevée 32 kg/m³ assure une assise confortable et un accueil moelleux
- Assise : H 46 x P 52 x L 48 cm



LIVORNO SALOTTI

Ref C. : 2015103181 ● Brun
 Ref C. : 2015103230 ● Gris
 Ref C. : 2015103242 ● Gris foncé
 Ref C. : 2015103301 ● Mastic

Fauteuil Turin

- Fauteuil releveur 2 moteurs avec une inclinaison indépendante entre le dossier et le relève-jambes
- 3 positions : assis, quasi-couchage et relevé
- Assise en mousse polyuréthane de bonne densité 32 kg/m³
- Assise : H 48 x P 49 x L 46 cm



LIVORNO SALOTTI

Ref C. : 2015103180 ● Brun
 Ref C. : 2015103219 ● Gris foncé

Fauteuil Koko

- Compact avec une inclinaison indépendante entre le dossier et le relève jambes
- 4 positions : assise, position TV, releveur et quasi couché avec extension du repose pied
- Inclinaison du dossier à 165°
- Assise et le dossier en mousse de densité élevée 33 kg/m³
- Assise : H 48 x P 49 x L 48 cm



NOUVEAU



capital

Ref C. : 2015103538 ● Gris galet



Fauteuil Styléa II

- Fauteuil releveur 2 moteurs avec un confort optimal grâce à une inclinaison indépendante pour incliner ou relever le dossier et le relève-jambes
- 3 positions : assis, quasi-couchage et relevé
- Dossier 3 coussins déhoussables rembourrés en fibres creuses particulièrement moelleuses
- Il dispose d'une assise en continuité du relève jambes qui se déhousse facilement
- Assise : H 50 x P 51 x L 55 cm



130 kg

RELEVEUR
2 MOTEURS

MICROFIBRE



Coussins ajustables



Assise déhoussable



Ref C. : 2015102607 ● Chocolat

Ref C. : 2015100017 ● Titane

Fauteuil Andy

- Fauteuil bi-moteurs
- Dossier et repose-jambes fonctionnent séparément
- S'allonge quasiment à plat
- Rallonge d'assise de 7 cm pour plus de confort au niveau des talons (circulation des jambes améliorée et confort +)
- Assise incurvée : confort et maintien supplémentaires
- Télécommande avec port USB
- Design (surpiqures)
- Assise : H 49,5 X P 54,5 X L 55,5 cm



160 kg

RELEVEUR
2 MOTEURS

100%
POLYESTER

NOUVEAU



Ref C. : 2015103334 ● Marron

Ref C. : 2015103335 ● Gris

Fauteuil Confort Plus Capvital

- Largeurs d'assise : 44 ou 50 cm
- Releveur 2 en 1 : 2 profondeurs au choix 45 ou 55 cm
- Modules de couettes zippées, amovibles et lavables à 30°C
- Accoudoirs escamotables et amovibles pour faciliter les transferts
- Garantie : 2 ans, mécanique et vérin : garantis 5 ans



160 kg

RELEVEUR
2 MOTEURS

NON FEU
EN 1021.1



Coloris exclusifs



Ref C. : 2015103298 ● Lagon

Ref C. : 2015103299 ● Châtaigne

Fauteuil Marion



- Mousse assise bi-matière : BULTEX® + mousse à mémoire avec assise couette
- Dossier en fibres creuses pour un confort moelleux
- Dimensions MINI : spécial petite taille avec ses dimensions minis
- Assise : H 42 x P 45 x L 47 cm
- Également disponible en version 1 moteur



100 kg

RELEVEUR
2 MOTEURS

TISSU
ET PVC

Spécial
petite taille



Ref : 6215201614

● Taupe et ébène



Fauteuils releveurs

Fauteuil Nadia



- Mouvement MULTIPositions avec dossier inclinable et repose-jambes intégré
- Dossier en fibres creuses pour un confort moelleux
- Mousse assise bi-matière : BULTEX® + mousse à mémoire
- Assise couette matelassée
- Assise : H 46 x P 52 x L 47 cm
- Également disponible en version 1 moteur



Ref : 6215201613

● Gris et terre cuite

Fauteuil Noémie



- Mousse assise bi-matière : BULTEX® + mousse à mémoire avec assise couette
- Partie supérieure des manchettes et tête en PVC : robustesse et facilité d'entretien des zones d'appui
- Poche latérale de rangement
- Assise : H 45 x P 52 x L 50 cm
- Également disponible en version 1 moteur



Ref : 6215201601

- Ardoise
- Mastic

Pensez-y!

Tête

Ref : 6215201619



69,90TTC

Fauteuil Marlène



- Dossier inclinable et repose-jambes intégré
- Mousse assise bi-matière : BULTEX® + mousse à mémoire
- Assise couette matelassée
- Disponible en 2 dimensions :
 - Version SMALL : Assise H 43 x P 48 x L 45 cm
 - Version MEDIUM : Assise H 45 x P 51 x L 45 cm
- Également disponible en version 1 moteur



NOUVEAU

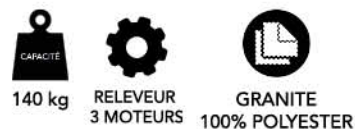


Ref : 6215201618

- Indigo
- Gris

Fauteuil Space

- Fauteuil releveur 3 moteurs avec une position Zéro Gravité qui permet de placer les jambes au niveau du cœur pour un repos en position allongée dès plus confortable
- L'assise et le bas du dos du fauteuil disposent d'un insert en mousse à mémoire de forme pour un confort optimal
- 4 positions : assis, quasi-couchage, zéro gravité et relevé
- Assise : H 48 x P 52 x L 48 cm



Position Zéro Gravité



Ref C. : 2015103184



Ref C. : 2015103185

- Gris
- Mastic



Fauteuil Klass

- Grâce à ces 4 moteurs, ce fauteuil permet d'incliner le relève-jambes, le dossier, la tête ainsi que le cale reins séparément.
- 5 positions : assise, relevée, relax, repos et soutien des jambes
- Grand confort d'assise avec une densité de mousse de 30 kg/m³
- Poche latérale de rangement
- Port USB sur la télécommande
- Assise : H 49 x P 49 x L 52 cm
- Tissu gris foncé façon prince de galles

 **140 kg**
 **RELEVEUR 4 MOTEURS**
 **MICROFIBRE 100% POLYESTER**

NOUVEAU






 capvital

Ref C. : 2015103628 ● Gris

Fauteuil Modena

- Fauteuil releveur 4 moteurs avec tête électrique et cale lombaire gonflable ainsi qu'une inclinaison indépendante du dossier et du relève jambe
- La tête est réglable pour assurer un meilleur positionnement de la nuque et vous pouvez également régler le bas du dossier pour bien caler vos lombaires
- 3 positions : assise, quasi-couchée et relevée
- Assise : H 50 x P 49 -52 x L 45 cm

 **140 kg**
 **RELEVEUR 4 MOTEURS**
 **GRANITE 100% POLYESTER**



Cale lombaire gonflable



Tête électrique



 LIVORNO SALOTTI

Ref C. : 2015103182 ● Gris

Ref C. : 2015103183 ● Mastic

Fauteuil Mossy

- 4 positions : assise, relevée, relax et quasi allongé
- Appui-tête électrique : évite les maux de nuque et maintient la tête pendant la sieste, aide à garder un champ visuel en position de confort
- Soutien lombaires électrique : pratique pour compenser la cambrure et apporter du confort
- Bouton mémoire unique pour un retour en position initiale
- Assise compacte
- Batteries de secours au Lithium
- Rallonge d'assise
- Assise : H 46 x P 47 x L 49,5 cm

 **160 kg**
 **RELEVEUR 4 MOTEURS**
 **MICROFIBRE**

4 moteurs, compact



 PRIDE MOBILITY LIVE YOUR BEST

Ref C. : 2015103338 ● Marron

Ref C. : 2015103339 ● Gris

Fauteuil Nouveau Design

- 4 positions : assise, relevée, relax et quasi allongé
- Appui-tête électrique : évite les maux de nuque et maintient la tête pendant la sieste, aide à garder un champ visuel en position de confort
- Soutien lombaires électrique : pratique pour compenser la cambrure et apporter du confort
- Assise incurvée : confort et maintien supplémentaires
- Bouton mémoire unique pour un retour en position initiale
- Batteries de secours au Lithium
- Assise : H 49,5 x P 52 x L 54,5 cm

 **160 kg**
 **RELEVEUR 4 MOTEURS**
 **100% POLYESTER**

Soutien lombaire : soulage les maux de dos



 PRIDE MOBILITY LIVE YOUR BEST

Ref C. : 2015103336 ● Marron

Ref C. : 2015103337 ● Gris

1 340,00€ TTC
éco-part. incluse



Téléphone filaire amplifié Dallas 20

- Réglage du volume de réception jusqu'à 25dB
- Volume de sonnerie jusqu'à 70dB à 1 mètre réglable sur 2 niveaux
- 3 mémoires photos
- Indicateur visuel de sonnerie

NOUVEAU



geemarc™
Telecom SA

Ref C. : 2015103210



Téléphone filaire amplifié CL100

- Volume de réception jusqu'à 30dB
- Volume de sonnerie jusqu'à 85dB
- 3 mémoires d'urgence
- 9 mémoires directes

**TOP
VENTE**



geemarc™
Telecom SA

Ref C. : 7090001002



Téléphone filaire amplifié Photophone 110

- Volume de réception jusqu'à 30dB
- Volume de sonnerie puissante 85dB réglable sur 3 niveaux : Haut/Bas/Arrêt
- 8 touches mémoires directes personnalisables avec photo
- Mains-libres
- Flash lumineux de sonnerie



geemarc™
Telecom SA

Ref C. : 2015103212



Téléphone d'appel d'urgence amplifié CL610

- Volume de réception réglable jusqu'à 40dB
- Volume de sonnerie puissante 90dB réglable sur 3 niveaux : Faible/ Moyen/ Fort
- 3 mémoires directes avec photo
- Répertoire 30 numéros
- Aide vocale à la numérotation
- Télécommande SOS étanche avec 30 numérotations d'urgence
- Indicateur visuel de sonnerie



NOUVEAU

geemarc™
Telecom SA

Ref C. : 2015103469



Téléphone multifonctions Serenities

- Volume de réception jusqu'à 30dB
- Volume de sonnerie puissante 80dB réglable sur 5 niveaux
- 5 numéros d'appel d'urgence programmables
- **Télécommande d'appel d'urgence fournie**
- Guide vocal
- Grand écran



geemarc™
Telecom SA

Ref C. : 7090000601



Pack avec télécommande de détection de chute Serenities

- Volume de réception jusqu'à 30dB
- Volume de sonnerie puissante 80dB réglable sur 5 niveaux
- 5 numéros d'appel d'urgence programmables
- **Télécommande détection de chute fournie**
- Guide vocal
- Grand écran



geemarc™
Telecom SA

Ref C. : 7090006711





Téléphone combiné Amplidect Combi 295

- Volume de réception jusqu'à 30dB
- Volume de sonnerie jusqu'à 80dB
- 4 mémoires directes dont 3 avec photos
- Répondeur intégré
- Larges touches à grand caractère



geemarc
Telecom SA

Ref C. : 2015100875

Pack Senior

- Volume de réception jusqu'à 30dB
- Volume de sonnerie jusqu'à 80dB
- 4 mémoires directes dont 3 avec photos
- Répondeur intégré
- Larges touches à grand caractère
- **Plus un combiné additionnel PHOTODECT 295**



geemarc
Telecom SA

Ref C. : 2015101124

Téléphone sans fil Amplidect 295

- Volume de réception jusqu'à 30dB
- Volume de sonnerie jusqu'à 80dB
- Répondeur intégré
- Flash lumineux de sonnerie
- Présentation des noms en mode raccroché et en conversation



geemarc
Telecom SA

Ref C. : 2015101164

Téléphone sans fil Amplidect 295 Photo

- Volume de réception jusqu'à 30dB
- Volume de sonnerie jusqu'à 80dB
- 10 larges touches (1,8 x 1,8 cm) utilisables en mémoire photos ou pavé numérique
- Répondeur intégré
- Flash lumineux de sonnerie



TOP
VENTE



geemarc
Telecom SA

Ref C. : 2015101441

Téléphone sans fil Amplidect 595 U.L.E.

- Mode économie d'énergie ce qui permet au téléphone de fonctionner sur piles pendant plusieurs années
- Volume de réception jusqu'à 50dB
- Volume de sonnerie jusqu'à 80dB
- Possibilité de bloquer jusqu'à 100 numéros indésirables
- Mémoire VIP : autorise uniquement les numéros enregistrés
- Bouton SOS : jusqu'à 4 numéros d'urgence
- Répondeur intégré



geemarc
Telecom SA

Ref C. : 2015102719

Téléphone sans fil Amplidect 295 SOS PRO

- Volume de réception jusqu'à 30dB
- Volume de sonnerie jusqu'à 80dB
- Un médaillon SOS PRO permettant de répondre à tous les appels et de composer deux numéros en mémoire
- Un bouton SOS permettant de générer des appels d'urgences vers 4 numéros pré-enregistrés



geemarc
Telecom SA

Ref C. : 2015101348



Téléphone portable CL8600

- Volume de réception jusqu'à 40dB
- Volume de sonnerie jusqu'à 90dB
- Portable 4G amplifié avec grand écran et appareil photo
- Clavier parlant
- Gros caractères et chiffres
- 2 touches mémoires directes
- Bouton SOS pour lancer un appel d'urgence
- 5 numéros programmables SOS



geemarc™
Telecom SA

Ref C. : 2015103213

Téléphone portable CL8700

- Volume de réception max : 40dB
- Volume de sonnerie jusqu'à 90dB
- Portable à clapet 4G amplifié avec appareil photo
- 2 mémoires directes
- Bouton SOS pour lancer un appel d'urgence
- 5 numéros SOS programmables



geemarc™
Telecom SA

Ref C. : 2015102920

Casque TV sans fil CL7370

- Amplification jusqu'à 125dB
- Casque amplifié confortable et léger
- Ensemble des réglages accessible directement sur le casque
- Mise en veille automatique
- Micro intégré pour amplification de l'ambiance sonore
- Portée 100 m en champ libre et 25 m en intérieur
- 10h d'autonomie



geemarc™
Telecom SA

Ref C. : 2015102825

Casque TV sans fil CL7400 Opti

- Amplification jusqu'à 125dB
- Casque TV, PC, Smartphone, mp3 avec entrée optique
- Son numérique clair
- 200 m de portée en champ libre
- 35 m de portée en intérieur
- Pliable pour faciliter le transport
- Arrêt automatique



geemarc™
Telecom SA

Ref C. : 2015102544

Télécommande TV 10

- 19 touches programmables
- Simple d'utilisation et de programmation
- Nécessite la télécommande d'origine



geemarc™
Telecom SA

Ref C. : 2015101349





CUISINE



Repas

P.72-77

Compléments alimentaires

P.78-81

Nutrition entérale

P.82

Ma cuisine pratique et fonctionnelle.

L'accessibilité avant tout.



Que votre cuisine soit petite ou grande, le plus important sera sa disposition, puisque le but est de minimiser les efforts en fluidifiant le parcours dans la pièce et en réduisant les déplacements.

Tous les meubles de la cuisine doivent être accessibles depuis le sol. Ce qui veut dire qu'il faut limiter tous les placards en hauteur et les étagères inaccessibles. De même, un large choix de poignées est proposé, ce qui permet de choisir celles qui offrent la meilleure préhension.

Pour avoir une cuisine vraiment fonctionnelle, il est indispensable d'avoir à portée de main tous les ustensiles nécessaires au quotidien dans des tiroirs ou des rangements bas.

Des ustensiles pour faciliter votre quotidien.



Pour faciliter les gestes du quotidien il existe des aides techniques pour le repas comme par exemple les couverts ergonomiques, les assiettes et supports antidérapant, les gobelets à découpe nasale ou encore les ouvre-bouteilles qui s'adressent aux personnes rencontrant des difficultés de préhension ou de mobilité.

Ouvre-bouteille
p. 75



Verre à boire
p. 73-74



Plus de confort

Idéal lorsque la mobilité de la tête est réduite, un verre à découpe nasale permet de boire en limitant les gestes amples.

Astucieux

Un ouvre-bouteille permet une prise facile et ferme sur les petits bouchons. Très utile pour les personnes ayant des problèmes ou douleurs de préhension.



Tapis antidérapant p. 75

Utile et efficace

Ne colle pas et adhère des deux côtés pour empêcher tout mouvement..

Ces tapis antidérapants apportent soutien, stabilité et des repères visuels pour redonner confiance lors de vos tâches quotidiennes.



Bien choisir son évier.

Pour une utilisation facile au quotidien, le choix de l'évier est important : il est préférable d'opter pour un modèle peu profond afin de ne pas trop solliciter le dos. Privilégiez également l'installation d'un mitigeur avec douchette pour une utilisation ergonomique.



Couvrets ergonomiques pliables

- Pour les personnes ayant une préhension limitée
- Section flexible qui permet le pliage à n'importe quel angle
- Lavable au lave-vaisselle jusqu'à 70 °

NOUVEAU



aidapt

Ref C. : 2015103607 A- Cuillère

Ref C. : 2015103608 B- Fourchette

Ref C. : 2015103609 C- Couteau

Rebord d'assiette incurvé

- Se fixe sur toute assiette plate standard de diamètre extérieur de 19 à 25,4 cm
- En polyéthylène
- Léger et flexible



FP
PERFORMANCE
HEALTH

Ref C. : 9111005662

Assiette à rebord

- Permet d'attraper facilement les aliments lors de votre repas grâce à son bord surélevé et à sa base antidérapante détachable
- Spécialement pensée pour les personnes qui se nourrissent d'une seule main
- Diamètre : 23 cm
- Hauteur : 5 cm

NOUVEAU



aidapt

Ref C. : 2015103610

Jeu de 4 couverts Queens Homecraft

- Pour les personnes ayant une préhension faible ou limitée
- En acier inoxydable sur manches compensés en plastique
- Garantis lave-vaisselle



FP
PERFORMANCE
HEALTH

Ref C. : 9111005517

Assiette inclinée Manoy

- Idéale pour les personnes n'ayant l'usage que d'une seule main ou rencontrant des difficultés pour attraper la nourriture avec des couverts
- Grâce à sa forme ovale, son fond incliné et ses hauts rebords, la nourriture ne peut pas se renverser
- Grand modèle : 28 x 19 cm
- Ne convient pas pour les micro-ondes
- Garantie au lave-vaisselle



FP
PERFORMANCE
HEALTH

Ref C. : 9111005612

Assiette antidérapante

- Stable grâce à ses 4 pieds, ne glisse pas sur la table
- Angle de blocage pour la cuillère et la fourchette
- Pente spéciale pour faire glisser la nourriture vers la partie la plus profonde

Garantis
Sans Bisphénol A

SAINT ROMAIN
FABRICANT



Ref : 9111820120

Ref : 9111820124

● Bleu

● Cassis



Assiette thermodynamique

- Avec couvercle
- Passe au micro-ondes et lave-vaisselle (sauf couvercle)
- Résistance température : 70 à 80°C
- Base antidérapante pour une stabilité optimale
- Haute résistance aux chocs
- Empilable avec ou sans couvercle

SAINT ROMAIN
FABRICANT



Ref : 9111801510
Ref : 9111801511

- Bleu
- Cassis

Verre à boire

- Couvercle amovible et bec
- Gradué par 25 ml
- En polypropylène
- Contenance : 25 cl

TOP
VENTE



COMED®

Ref C. : 7021926000

Verre à boire Sure Grip

- Verre ergonomique facile à saisir
- Livré avec couvercle à boire avec petite ouverture
- Convient aussi bien aux boissons froides que chaudes
- Lavable au lave-vaisselle, peut être lavé en autoclave jusqu'à 100°
- Compatible micro-ondes et congélateur
- Capacité : 20 cl

NOUVEAU



Ref C. : 2015103620
Ref C. : 2015103621
Ref C. : 2015103622

- Bleu
- Rose
- Vert

aidapt

Gobelet à deux poignées

- Deux poignées pour une meilleure préhension
- Couvercle anti-renversement
- Idéal pour les personnes ayant une préhension affaiblie
- Compatible avec lave-vaisselle et four micro-ondes
- Capacité : 40 cl

NOUVEAU



aidapt

Ref C. : 2015103623

Gobelet Caring

- Base large et stable
- Bec verseur, couvercle anti-renversement
- Poignées ergonomiques
- Compatible avec lave-vaisselle et four micro-ondes
- Contenance : 30 cl



PH
PERFORMANCE
HEALTH

Ref C. : 9111005710



Gobelet à découpe nasale

- Conçu pour les personnes qui ont du mal à pencher la tête en arrière et permet de boire en gardant la tête droite
- La découpe laisse passer le nez lorsque vous buvez

NOUVEAU



aidapt

Ref C. : 2015103593

Verre à découpe nasale

- Diminue la mobilisation cervicale douloureuse et limitée dans l'arthrose et la maladie de Parkinson
- Contenance : 16 cl

Garantis
Sans Bisphénol A



SAINT ROMAIN
FABRICANT

Ref : 9111820530

Bol

- Deux poignées ergonomiques qui facilitent sa manipulation
- Idéal pour les personnes en perte de force ou ayant des tremblements
- Contenance : 45 cl



SAINT ROMAIN
FABRICANT

Ref : 2015101927

Indispensable



Porte gobelet

- Doté de deux grandes poignées pour une meilleure préhension et pour réduire les risques de déversement
- Idéal pour les personnes ayant une préhension affaiblie

NOUVEAU



aidapt

Ref C. : 2015103594

Gobelet à découpe nasale avec poignées

- Idéal lorsque la mobilité de la tête et de la nuque est restreinte
- Deux poignées ergonomiques
- Espace pour paille
- Contenance : 16 cl



SAINT ROMAIN
FABRICANT

Ref : 2015101928

Grand bol à rebord

- Permet de prendre facilement son petit-déjeuner grâce à son bord surélevé et à sa base antidérapante détachable
- Spécialement pensé pour les personnes qui se nourrissent d'une seule main
- Capacité 40 cl

NOUVEAU



aidapt

Ref C. : 2015103611

Ouvre-bouteille et bocal universel

- Outil de cuisine simple et flexible pour toutes les tailles de bocaux et de bouteilles
- Idéal pour les utilisateurs ayant une prise affaiblie ou une dextérité limitée
- Taille universelle

NOUVEAU



aidapt

Ref C. : 2015103612



Cône ouvre-bouteille et bocal

- Idéal pour ouvrir bocaux, bouteilles et pots
- Convient aux utilisateurs ayant une prise affaiblie ou une dextérité limitée
- Forte adhérence
- Taille universelle

NOUVEAU



aidapt

Ref C. : 2015103613



Support antidérapant pour yaourt

- Assure la stabilité lors de la consommation
- Évite de renverser son yaourt ou son verre
- Évite le glissement sur la table
- Rend l'ouverture plus facile et accessible à tous
- Hauteur 4 cm




SAINT ROMAIN
FABRICANT

Ref : 9111804100

Tapis antidérapant Dycem

- Ne colle pas et adhère des deux côtés
- Se nettoie à l'eau savonneuse pour garder ses propriétés anti-glisse
- Coloris : Bleu



FP
PERFORMANCE
HEALTH

Ref C. : 9211006810 Rond Ø 14 cm

Ref C. : 9211006814 Rectangle 25 x 18 cm

Ref C. : 9211006816 Rectangle 35 x 25 cm



Chaise haute de cuisine Kizine

- Assise inclinée de 4 cm vers l'avant (7°) : réduit l'effort pour s'asseoir et se relever
- Pieds réglables en hauteur (de 56 à 71 cm), stables et munis d'embouts caoutchouc antidérapants
- Accoudoirs amovibles
- Assise et dossier rembourrés : 4 cm d'épaisseur
- Largeur d'assise : 37 cm
- Largeur entre les accoudoirs : 54 cm
- Profondeur d'assise : 29 cm



136 kg

drive
DeVilbiss
HEALTHCARE

Ref C. : 4264331105

Bavoir éponge

- En tissu éponge et PVC
- Fermeture par pression : 2 positions
- Lavable à 90°C
- Taille unique
- Dimensions : 81,5 x 46 cm



néovi

Ref C. : 2015103323

Bavoir Premium

- Protection parfaite imperméable
- Fermeture par pression, 3 positions
- Lavable à 90°C
- Taille unique
- Imprimé - 50 x 90 cm



néovi

Ref C. : 9212908021

Ref C. : 9212908022

● Imprimé vert

● Imprimé bleu

Serviette longue

- Permet de protéger au mieux les personnes dépendantes au cours des repas
- Préserve contre les risques d'humidité, de l'abdomen à mi-cuisse
- Protège contre les risques de brûlure
- Fixation rapide et réglable par système de pression
- Dessus : 100% coton brossé
- Dessous : tricot 100% Polyester
- Enduction 100% Polychlorure de Vinyle
- Lavable à 95°C
- Dimensions : 43 x 91 cm



WIN CARE

Ref : 2015102967

Foulard bavoir

- Pour protéger sans stigmatiser ou infantiliser
- Fermeture par bande aimantée 2 positions
- Dessus imprimé 100 % coton
- Dessous uni 65% polyester, 35% coton
- Intérieur éponge simple face intraversable
- Taille unique

- Imprimé marine
- Étoile bordeaux
- Imprimé rouge
- Imprimé bleu



Ref C. : 2015103527



Chariot de course Lett 435

- Chariot de courses 4 roues ultra pratique et maniable
- Permet aux personnes en perte de mobilité de transporter facilement leurs courses sans devoir les porter
- Sert aussi d'aide à la marche
- Capacité du sac : 53 litres
- Volume du sac isotherme : 9 litres



Mobio

Ref : 2015103151
Ref : 2015103150

- Gris
- Vert

Chariot de course déambulateur Lett 900

- Étroit et maniable
- Grand sac pour les courses
- Facile à plier pour le transporter
- Siège pour se reposer
- Frein à mains
- Poignée réglable en hauteur de 84 à 91 cm

CAPACITÉ
100 kg

- Gris
- Rouge



Mobio

Ref : 4120609005
Dispositif médical de classe I

Rollator desserte Let's Go Indoor

- Très étroit, pratique pour l'intérieur
- Frein à une main
- Pliable
- Livré avec un plateau amovible et un petit panier
- Réglable en hauteur de 70 à 90 cm

CAPACITÉ
100 kg

- Bois
- Métallique
- Noir

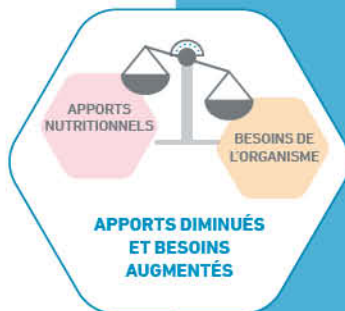


Mobio

Ref : 4120640111



L'IMPORTANCE DE BIEN SE NOURRIR PENDANT LES TRAITEMENTS ANTI-CANCER



Le cancer et ses traitements peuvent changer la façon dont vous vous alimentez conduisant souvent à une perte de poids. Pourtant, l'organisme a besoin de plus d'énergie que d'habitude pour affronter la maladie et poursuivre le traitement dans les meilleures conditions possibles.¹

Dès le diagnostic et tout au long du traitement, il convient donc d'être vigilant face à ce risque de perte de poids et pour cela, enrichir son alimentation !

Une prise en charge nutritionnelle adaptée tout au long du traitement permet de prévenir cette perte de poids, d'améliorer votre qualité de vie, de mieux tolérer les effets secondaires du traitement et de récupérer plus rapidement.² Cette prise en charge peut notamment prendre la forme de compléments nutritionnels oraux*. Ce sont des concentrés d'énergie, de protéines, de vitamines et de minéraux, qui ont été conçus pour compenser des apports alimentaires insuffisants et lutter ainsi contre la perte de poids. Ils se présentent sous plusieurs formes pour s'adapter à vos besoins et à vos préférences.



LE SAVIEZ-VOUS ?

Nestlé Health Science vous accompagne durant votre prise en charge nutritionnelle en proposant une gamme complète et variée de compléments nutritionnels oraux mais aussi des conseils pour vous aider à les intégrer dans votre alimentation quotidienne.

Plus d'informations sur : www.nestlehealthscience.fr



DÉCOUVREZ NOTRE PLATEFORME DE FORMATION EN LIGNE. DEMANDEZ À VOTRE DÉLÉGUÉ NESTLÉ HEALTH SCIENCE.

Pour plus d'informations sur les compléments nutritionnels oraux Nestlé Health Science, demandez conseil à votre revendeur, professionnel de santé.

* Les compléments nutritionnels oraux sont des denrées alimentaires destinées à des fins médicales spéciales pour les besoins nutritionnels des patients dénutris ou à risque de dénutrition. A utiliser sous contrôle médical.

1. Hebuterne X. et al., Prevalence of malnutrition and current use of nutrition support in patients with cancer, JPEN, 2014, 38:196-204.
2. Senesse P. et al., Nutrition chez le patient adulte atteint de cancer, Nutr. Clin. et Metab., 2012, 26:149-302.



Clinutren ULTRA
 32 g de protéines
 450 kcal | 200 ml
 Boisson de type lacté

NOUVELLE SAVEUR

- ★ Vanille
- ☛ Café
- ☛ Praliné
- ☛ Fraise
- ☛ Chocolat

INDEX GLYCÉMIQUE BAS

Clinutren RENUTRYL BOOSTER
 30 g de protéines
 600 kcal | 300 ml
 Boisson de type lacté

- ★ Vanille
- ☛ Café
- ☛ Caramel
- ☛ Fraise
- ☛ Chocolat

INDEX GLYCÉMIQUE BAS



Clinutren BOISSON 2kcal
 20 g de protéines
 400 kcal | 200 ml
 Boisson de type lacté

- ★ Vanille
- ☛ Café
- ☛ Caramel
- ☛ Fraise
- ☛ Chocolat
- ☛ Pêche

INDEX GLYCÉMIQUE BAS

Clinutren DESSERT 2kcal
 20 g de protéines
 400 kcal | 200 g
 Dessert de type lacté

- ★ Vanille
- ☛ Café
- ☛ Caramel
- ☛ Fraise
- ☛ Chocolat
- ☛ Pêche

INDEX GLYCÉMIQUE BAS

Clinutren BOISSON 2kcal FIBRE
 20 g de protéines
 400 kcal | 200 ml
 Boisson de type lacté

- ★ Vanille
- ☛ Fruits des bois
- ☛ Chocolat

AVEC LACTOSE
 AVEC FIBRES 4,4 g / 200 ml

Clinutren VELOUTÉ
 20 g de protéines
 360 kcal | 200 ml
 Soupe

- ☛ Légumes Verts
- ☛ Légumes du Soleil
- ☛ Poireaux Pommes de Terre
- ☛ Carottes-Potiron

AVEC FIBRES 2 g / 200 g

Clinutren BOISSON SANS SUCRES
 20 g de protéines
 360 kcal | 200 ml
 Boisson de type lacté, sans sucres, avec arginine et édulcorants

- ★ Vanille
- ☛ Cappuccino
- ☛ Fraise

NOUVEAU
 INDEX GLYCÉMIQUE BAS
 AVEC FIBRES 3,8 g / 200 ml



Clinutren DESSERT GOURMAND
 18 g de protéines
 300 kcal | 200 g
 Dessert lacté

- ★ Vanille
- ☛ Café
- ☛ Chocolat
- ☛ Caramel
- ☛ Façon Tarte Tatin
- ☛ Façon Tarte Citron Meringuée
- ☛ Fraise biscuitée

AVEC LACTOSE

Clinutren CEREAL
 15 g de protéines
 336 kcal | 200 g*
 * 75 g de Clinutren® Cereal + 125 ml d'eau
 Préparation céréalière en poudre

- ☛ Pomme-Noisette

AVEC FIBRES 6 g / 200 g*

Clinutren CONCENTRÉ FRUITY
 14 g de protéines
 300 kcal | 200 ml
 Boisson fruitée

- ☛ Orange
- ☛ Pomme
- ☛ Fruits Rouges
- ☛ Ananas

Clinutren REPAIR
 18 g de protéines
 254 kcal | 200 ml
 Boisson de type lactée avec proline et arginine

- ★ Vanille
- ☛ Café



Clinutren FRUIT
 8 g de protéines
 300 kcal | 200 ml
 Boisson fruitée, avec concentrés de jus de fruits et arômes

NOUVEAU FORMAT

- ☛ Orange
- ☛ Pomme
- ☛ Ananas-Orange
- ☛ Multifruits
- ☛ Raisin-Pomme
- ☛ Poire-Cerise
- ☛ Framboise-Cassis

Clinutren FAÇON THÉ
 10 g de protéines
 300 kcal | 200 ml
 Boisson fruitée rafraîchissante

NOUVELLE RECETTE

- ☛ Citron



Protibis® Pour 8 galettes
 ≈ 11 g de protéines
 ≈ 244 kcal | 52 g

NOUVEAU dans la gamme

- ☛ Nature
- ☛ Noix de coco
- ☛ Cacao
- ☛ Spéculoos

Estimation in vitro

INDEX GLYCÉMIQUE BAS
 AVEC LACTOSE

DYSPHAGIE



Clinutren ThickenUp Clear
 250 g

Poudre épaississante remboursée^{2a} à base de gomme de xanthane pour aliments liquides et semi-liquides.



Les produits Clinutren® ≥ 360 kcal / 200 ml ou g ont des teneurs en vit. K qui peuvent fortement varier et sont donc à utiliser avec précaution en cas de traitement anti-vitamine K. Pour une information complète sur l'ensemble des précautions d'emploi, se référer aux étiquetages. Denrées alimentaires destinées à des fins médicales spéciales pour adultes. À utiliser sous contrôle médical, en complément de l'alimentation.

1. À utiliser avec précaution chez les patients atteints d'insuffisance rénale.
 2. Pour adultes et enfants de plus de 3 ans. Arrêté du 14 décembre 2020 et avis du 22 décembre 2020 (JORF 22 décembre 2020).

Nestlé Health Science France SAS 319 543 948 RCS Nanterre, Issy-les-Moulineaux. Communication destinée aux professionnels de santé. 01/2024.



Tous les produits sont sans lactose sauf Clinutren® Boisson 2kcal Fibre, Clinutren® Dessert Gourmand, Protibis® et Clinutren® ThickenUp® Clear.



Index glycémique mesuré selon la méthode FAO/WHO 1998 ; n'exclut pas le contrôle de la glycémie chez le patient diabétique.



Index glycémique estimé de manière qualitative.



Il convient de s'assurer que la texture est adaptée aux capacités de déglutition du patient.



Compléments alimentaires

La complémentation nutritionnelle orale :

De nombreux groupes de personnes sont dénutris ou à risque de dénutrition : **les personnes âgées et les patients fragilisés.**

Une solution efficace pour combattre la dénutrition : **la complémentation nutritionnelle orale.**

Les produits de la gamme Fresubin® sont des compléments nutritionnels oraux à haute valeur nutritionnelle, qui allient le goût à l'apport nutritionnel.

Ils se consomment à tous les instants de la journée : petit déjeuner, collation, dessert, plats salés...

Ils permettent de maintenir un bon équilibre nutritionnel et peuvent contribuer à la prévention des escarres.

Boisson complète lactée hypercalorique et hyperprotéinée Fresubin® 2 kcal Drink*

- Boisson hyperprotéinée et hypercalorique (2 kcal/ml) sans fibres
- Par bouteille de 200 ml :
 - 20 g de protéines
 - 400 kcal (1680 kJ)
- Sans lactose et sans gluten
- Profil vitaminique et minéral complet
- 6 arômes : cappuccino, caramel, fruits de la forêt, neutre, pêche-abricot, vanille
- 2 arômes salés : champignon, tomate-carotte
- Pack de 4 bouteilles de 200 ml
- Existe en 300 ml



Fresubin®

Boisson complète lactée hypercalorique et hyperprotéinée Fresubin® 2 kcal Fibres Drink*

- Boisson hyperprotéinée et hypercalorique (2 kcal/ml) avec fibres
- Par bouteille de 200 ml :
 - 20 g de protéines
 - 400 kcal (1680 kJ)
- Sans lactose et sans gluten
- Profil vitaminique et minéral complet
- Avec fibres solubles (3 à 3,2 g / 200 ml)
- 6 arômes : cappuccino, chocolat, citron, pêche-abricot, vanille
- Pack de 4 bouteilles de 200 ml
- Existe en 300 ml



Fresubin®

Boisson au goût fruité hypercalorique Fresubin® Jucy Drink*

- Hypercalorique
- Par bouteille de 200 ml :
 - 8 g de protéines
 - 300 kcal (1260 kJ)
- Apport en vitamines et minéraux
- Sans lactose et sans gluten
- 5 arômes : ananas, cassis, cerise, orange, pomme
- Pack de 4 bouteilles de 200 ml



Fresubin®

Crème dessert complète hypercalorique et hyperprotéinée Fresubin® 2 kcal Crème

- Crème hyperprotéinée et hypercalorique (2 kcal/g)
- Par pot de 200 g :
 - 20 g de protéines
 - 400 kcal (1 680 kJ)
- Profil vitaminique et minéral complet
- Sans lactose et sans gluten
- 6 arômes : cappuccino, caramel, chocolat, fraise des bois, praliné, vanille
- Pack de 4 pots de 200 g



Fresubin®

Dessert fruité complet hypercalorique Fresubin® Dessert Fruit

- Hypercalorique, source de protéines
- Par pot de 125 g :
 - 8,8 g de protéines
 - 198 - 200 kcal (830-838 kJ)
- Profil vitaminique et minéral complet
- Sans lactose, sans gluten
- 4 arômes : pomme, pomme-fraise, pomme-pêche, pomme-pruneau
- Pack de 4 pots de 125 g



Fresubin®

* Boisson - Les compléments nutritionnels oraux de la gamme Fresubin® sont des denrées alimentaires destinées à des fins médicales spéciales (règlement UE 128/2016), à utiliser sous contrôle médical. Ils sont destinés aux patients dénutris (légèrement à modérément) ou à risque de dénutrition, après échec de l'enrichissement de l'alimentation** (** HAS, Stratégie de prise en charge en cas de dénutrition protéino-énergétique chez la personne âgée, 2007)



Boisson concentrée HP-HC

- Boisson hyperprotidique et hyperénergétique concentrée
- Stérilisée UHT, prête à l'emploi
- 452 kcal et 29 g protéines / bouteille
- 7 saveurs : Vanille, Chocolat, Café, Fraise, Noisette, Caramel, Pêche Abricot
- Sans gluten, sans résidus (sauf saveur chocolat), sans lactose
- Pack de 4 bouteilles de 200 ml



Crème dessert HP-HC La Floridine

- Crème dessert hyperprotidique et hypercalorique
- Stérilisée UHT, prête à l'emploi
- 361 kcal et 20 g protéines / pot 200 g
- 6 saveurs : Vanille, Praliné, Chocolat, Abricot, Café, Fraise façon pâtisserie
- Avec lactose, sans gluten
- Pack de 4 pots de 200 g



Boisson HP-HC lactée

- Boisson Lactée hyperprotidique et hypercalorique
- Stérilisée UHT, prête à l'emploi
- 360 kcal et 20 g protéines / bouteille
- 7 saveurs : Fraise, Vanille, Chocolat, Café, Fruits Rouges, Pêche-abricot, Caramel
- Existe en version nature
- Sans gluten, avec lactose
- Pack de 4 bouteilles de 200 ml



Boisson HP-HC EFFIMAX 2.0

- Boisson sans lactose (<0,5 g), hyperprotidique et hypercalorique
- Stérilisée UHT, prête à l'emploi
- 400 kcal et 20 g protéines / bouteille
- 5 saveurs sans fibres : Vanille, Chocolat, Café, Pêche, Abricot
- 3 saveurs avec fibres (6 g/b) : Fraise, Caramel, Biscuit
- Sans gluten, sans lactose
- Pack de 4 bouteilles de 200 ml



Boisson fruitée

- Boisson glucido-protidique, non lactée, traitée thermiquement
- Formule à base de protéines laitières à digestion rapide et de jus de fruit concentré
- Stérilisée UHT, prête à l'emploi
- 269 kcal et 8,2 g protéines / bouteille
- 5 saveurs : Orange, Pomme, Raisin, Multi-fruits, Ananas
- Sans gluten, sans lactose
- Pack de 4 bouteilles de 200 ml



Nouvelle recette

Le brassé HP-HC

- Dessert lacté hyperprotidique hypercalorique, traité thermiquement
- Prêt à l'emploi
- 360 kcal et 20 g protéines / pot
- 6 saveurs : Nature sucré, Vanille, Citron, Fraise, Pêche, Cerise
- Sans gluten, avec lactose
- Pack de 4 pots de 200 g



Boisson saveur fruitée HP-HC sans sucre

- Boisson édulcorée, aromatisé, saveur fruitée, glucoprotidique, sans sucre
- Avec édulcorants : acésulfame de potassium et sucralose
- Formule composée de glucides complexes à longues chaînes
- Index glycémique bas : 31,4
- 261 kcal et 8,2 g protéines / bouteille
- 3 saveurs : Orange, Multifruits, Pomme
- Sans gluten, sans lactose, sans sucres
- Pack de 4 bouteilles de 200 ml



Nouvelle recette

Crème dessert HP HC sans lactose

- Crème dessert hyperprotidique sans lactose
- Stérilisée UHT, prête à l'emploi
- 360 kcal et 20 g protéines / pot
- 5 saveurs : Café, Chocolat, Vanille, Caramel, Abricot
- Sans gluten, sans lactose
- Pack de 4 pots de 200 g





Pompe à nutrition Amika

- Pour l'administration de la nutrition entérale à l'hôpital ou à domicile : pédiatrie (> 1 mois), adulte et personnes âgées
- Débit ajustable de 1 à 600 ml/h et +/- 5% à 125 ml/h
- Capacité de la batterie : 24 h d'autonomie à 125 ml/h
- Temps de charge max : 6 h
- À utiliser sous contrôle médical

FORFAITS HEBDOMADAIRES

- A- Nutrition entérale à domicile avec pompe
- B- Nutrition entérale à domicile sans pompe
- C- Sonde en polyuréthane et en élastomère de silicone



FRESENIUS KABI
caring for life®
*Prendre soin de la vie

Aliments diététiques destiné à des fins médicales spéciales Fresubin Energy Fibre

- Mélange nutritif pour nutrition entérale par sonde, hypercalorique (1,5 kcal/ml) et normoprotéiné (28 g de protéines pour 500 ml), avec fibres (7,5 g pour 500 ml), sans lactose, sans gluten
- Apport en AGE** (7,6 g pour 500 ml)
- Osmolarité : 325 mosmol/l
- Poche souple EasyBag® : 500 ml et 1000 ml
- Mélange nutritif HP pour adulte
- Existe sans fibres

** AGE : Acides Gras Essentiels / EPA : Acide Eicosapentaénoïque / DHA : Acide Docosahexaénoïque



FRESENIUS KABI
caring for life®
*Prendre soin de la vie

Denrées alimentaires destinées à des fins médicales spéciales Fresubin Megareal Fibre

- Mélange nutritif pour nutrition entérale par sonde, hypercalorique (1,4 kcal/ml) et hyperprotéiné (34,5 g pour 500 ml), avec fibres (7,5 g pour 500 ml), sans lactose, sans gluten
- Riche en acides gras oméga 3 : 3 g/500 ml (dont 1,45 g d'EPA** et DHA**)
- Osmolarité : 285 mosmol/l
- Poche souple EasyBag® : 500 ml et 1000 ml
- Mélange nutritif HP-HC pour patients en situation d'agression, d'hypercatabolisme
- Existe sans fibres

** AGE : Acides Gras Essentiels / EPA : Acide Eicosapentaénoïque / DHA : Acide Docosahexaénoïque



FRESENIUS KABI
caring for life®
*Prendre soin de la vie

Bouton de gastrotomie Mic-Key GTM

- À ballonnet
- Charrières : de 12 à 24
- Stomie : de 0,8 à 5 cm



Asept InMed

Ref : 6042000120

Prolongateurs Secur-Lok et EnFit



Asept InMed

Prolongateur coudé avec 2 embouts ENFit - Longueur : de 30,5 à 61 cm

Ref : 6042014312

Prolongateur droit avec 1 embout ENFit - Longueur : de 30,5 à 61 cm

Ref : 6042014112

Sonde de gastrotomie de renouvellement Uniset Mic

- Charrières : de 12 à 30



Asept InMed

Ref : 6042012712



COIN DES ENFANTS



Maternité

P.84-85

Puériculture

P.86-87

Hygiène

P.88-90

Mobilité

P.91-98



CONSEILS Bien choisir son tire-lait

Si vous souhaitez acheter un tire-lait, sachez qu'il est préférable de vous faire accompagner par un professionnel de santé ou un consultant en lactation. Ainsi, vous serez bien conseillée pour choisir un tire-lait adapté à vos besoins.

Il existe différents types de tire-lait :

• **Manuels ou électriques** : le tire-lait manuel est généralement compact et léger. C'est un modèle intéressant si vous avez besoin d'un tire-lait qui se glisse facilement dans votre sac. Il est apprécié par les mamans parce qu'il permet d'exprimer leur lait à leur rythme grâce à la poignée sur laquelle elles appuient. De plus, il est généralement moins cher à l'achat.

Le tire-lait électrique est plus facile et rapide à utiliser. Grâce à un petit moteur, vous procédez à l'extraction de votre lait sans faire le moindre effort. Assurez-vous cependant que le bruit du moteur reste acceptable et qu'il est doté d'une bonne autonomie s'il fonctionne sur batterie.

Tire lait électrique Lonna

- Compact, simple et intuitif
- Sur batterie et secteur
- 9 niveaux d'aspiration sur les 2 modes de stimulation et d'expression
- Deux moteurs permettant un réglage différencié sein droit/sein gauche
- Téterelles en silicone 3D très confortable
- Kit téterelle double 4 dimensions : 17/21/25/29 mm

Ref : 2015103405

• **Simple ou double** : si vous procédez manuellement, votre tire-lait sera simple car vous ne pourrez pas réaliser un double pompage simultanément. En revanche, les modèles électriques proposent un double pompage en plaçant un embout sur chaque sein.

Différents critères doivent être considérés pour sélectionner le bon tire-lait, manuel ou électrique : **le confort d'utilisation, le bruit, l'efficacité, l'hygiène, le mode de vie et le coût**. Chaque maman a des besoins différents en fonction de sa situation. Prenez bien le temps d'établir la liste de vos critères afin de trouver le meilleur produit.

Demandez conseil en magasin !





Bouée de confort Sit ring

- Assise agréable sur tous les sièges après une opération de la région du périnée, pendant ou à la suite d'une grossesse
- Utilisation possible sur les toilettes et fauteuils adaptés
- Housse 100% coton, lavable en machine
- 8 cm de haut



Ref : 4124009300 A- Ronde

Ref : 4124009301 B- Ovale

Dispositif médical de classe I

Coussin de maternité Sissel® Comfort

- Permet aux femmes enceintes de caler leur ventre rond et soulager du poids de bébé
- Après la naissance, s'utilise comme coussin d'allaitement
- Enveloppe 100% coton
- Dimensions : 175 x 35 cm
- Taie en option



Ref : 4124002361

Coussinet d'allaitement Helen Harper

- Très doux et confortable
- Doté d'une partie autocollante pour maintenir en bonne position
- À usage unique
- Sachet de 30



Ref C. : 2015102249



Doppler fœtal EasyDop

- Destiné aux femmes enceintes pour écouter à la maison le cœur et les mouvements du futur bébé
- À partir de la douzième semaine de grossesse
- Écoute individuelle avec écouteurs réglage par palier de 5 dB ou à plusieurs par câble de connexion audio
- Molette de réglage du volume
- Fréquence : 2 MHz



Ref : 3076603900

Indispensable

Désinfectant du linge

- Désinfecte, détache, élimine les germes responsables des mauvaises odeurs et infections dès 30°C
- Évite les cycles longs à haute température >60°C
- Sans javel, compatible avec tous types de textile
- Actif sur bactéries, levures et virus enveloppés (dont Coronavirus)
- À déposer directement dans le tambour
- Boîte de 12 comprimés



Ref C. : 2015102733

Utiliser les biocides avec précaution. Avant utilisation, lire les informations concernant le produit



Berceau demi-lune inclinable

- Berceau médicalisé pour nourrissons de 0 à 6 mois
- Dimensions du couchage : 72 x 31,5 cm
- 4 roulettes à frein
- Possibilité de proclive-déclive manuelle 16°
- Livré avec matelas en mousse polyester avec housse en tissu plastifié
- Garantie : 5 ans



8 kg

Ref : 8025003504



Lit junior

- Pour enfants de 3 à 12 ans
- Réglable en hauteur de 29 à 82 cm
- Plan de couchage : 70 x 170 cm
- Relève-buste électrique, relève-jambes électrique à plicature
- Barrières escamotables en aluminium
- Stickers panneaux en option
- Garantie : 5 ans



95 kg

Ref : 8025003522



Lit parc

- Dimensions : 150 x 60 cm
- 2 barrières latérales coulissantes avec verrou de sécurité
- Fonction proclive manuelle 5 positions
- 4 roues à frein
- Livré avec matelas M1 non feu
- Existe en 120 cm
- Option : 4 barrières coulissantes



35 kg

Ref : 8025003512



Peluche bouillotte

- Passe au micro-ondes pour un hiver doux et tout chaud
- Composition : Housse : 100% polyester / Intérieur : poche en coton avec graines de lavande et de blé
- Convient aux enfants à partir de 3 ans
- 3 modèles au choix : lapin, licorne, ours



LCDT
2015

- Ref C. : 2015103147 Lapin
Ref C. : 2015103148 Licorne
Ref C. : 2015103149 Ours

Oreiller Sissel® Bambini

- Oreiller orthopédique avec maintien de la colonne vertébrale
- Pour les enfants de 4 à 8 ans
- Mousse à mémoire de forme
- Livré avec 1 taie imprimée
- Dimensions : 35 x 25 x 9 cm
- Garantie : 5 ans



SISSEL
The natural way

Ref : 4124001004
Dispositif médical de classe I

Oxymètre de pouls pédiatrique Oxyfrog

- Oxymètre de pouls digital adapté aux enfants
- Convient aux enfants de 10 à 40 kg
- Simple d'utilisation
- Écran orientable
- Arrêt automatique après 5 secondes
- Livré avec 1 dragonne et 2 piles AAA
- Garantie 2 ans



Compact
& léger

Spengler

Ref : 8055221056
Dispositif médical de classe IIb

Peluche bouillotte déhoussable

- Destinée aux enfants dès la naissance, elles diffuse de la chaleur pour accompagner petits et grands durant le sommeil
- Micro-ondes et réfrigérateur
- Composition : grains de blé et lavande française
- Taille : 30 cm



SOFRAMAR

- Ref C. : 2015103437 Dinosaur
Ref C. : 2015103438 Hippopotame
Ref C. : 2015103439 Lion

Pèse-bébé électronique

- Nacelle de forme ergonomique
- Affichage du poids sur écran LCD rétro-éclairé
- Mètre ruban intégré
- Graduation : 5 g

CAPACITÉ
20 kg



COMED®

Ref : 8054573055

Thermomètre Veroval Baby

- Thermomètre sans contact à infrarouge
- Mesure la température corporelle au niveau du front, la température d'un objet et la température ambiante
- Dispose de 10 mémoires
- Fonctionne avec 2 piles LR03/AAA



HARTMANN

Ref : 2015103131

Fabricant : JOYTECH HealthCare Co., Ltd. Mandataire : Medical Device Safety Service GmbH. Ce dispositif médical est un produit de santé réglementé qui porte, au titre de cette réglementation, le marquage CE. Lire attentivement les instructions figurant sur la notice et/ou l'étiquetage. Demandez conseil.



Gel lavant surgras Bébé

- Nettoie la peau sensible et les cheveux fins de bébé
- Laisse la peau souple, douce et délicatement parfumée
- Formule douce enrichie en agents émoullissants
- Testé sous contrôle dermatologique, pédiatrique et ophtalmologique
- Flacon pompe de 500 ml

NOUVEAU



STERIDIS

Ref C. : 2015103565

Gel lavant surgras Bébé

- Corps et cheveux
- Idéal pour les peaux sèches ou à tendance atopique
- Nettoie en douceur et hydrate
- Apaise les sensations de tiraillements
- Protège du dessèchement cutané
- Fleurs de lotus bio, glycérine végétale



Rivadouce Bébé

Ref C. : 2015101759 Flacon pompe de 500 ml

Ref C. : 2015103247 Flacon de 1 L



Eau nettoyante micellaire Bébé

- Nettoie en douceur la peau sensible de bébé
- Respecte l'équilibre naturel cutané, et laisse une sensation de fraîcheur
- Sans parfum
- Formule hypoallergénique
- Testée sous contrôle dermatologique et pédiatrique
- Flacon pompe de 750 ml

NOUVEAU



STERIDIS

Ref C. : 2015103564

Eau nettoyante Bébé

- Visage, corps, mains et siège
- Nettoie efficacement et en douceur les zones délicates
- Élimine les salissures en un seul geste
- Laisse la peau douce et délicatement parfumée
- Fleurs de lotus bio, glycérine végétale



Rivadouce Bébé

Ref C. : 6012061711 Flacon pompe de 500 ml

Ref C. : 2015100798 Flacon de 1 L



Lait de toilette hydratant Bébé

- Nettoie et hydrate en douceur, toutes les peaux même les plus sensibles
- Laisse la peau souple, douce et délicatement parfumée
- Pour la toilette du visage, corps et siège
- Flacon pompe de 500 ml

NOUVEAU



STERIDIS

Ref C. : 2015103566

Lait de toilette Bébé

- Visage, corps et siège
- Nettoie, hydrate et préserve du dessèchement cutané
- Formule fondante ultra-douce et haute tolérance
- Fleurs de lotus bio, glycérine végétale



Rivadouce Bébé

Ref C. : 6012006962 Flacon pompe de 500 ml

Ref C. : 6012006963 Flacon de 1 L





Gel lavant doux Bébé

- Corps et cheveux
- Base lavante ultra-douce sans savon
- Nettoie délicatement la peau et le cuir chevelu délicats
- Préserve de l'effet asséchant de l'eau calcaire
- Fleurs de lotus bio, glycérine végétale



Rivadouce
Bébé

Ref C. : 6012006960 Flacon pompe de 500 ml

Ref C. : 6012006961 Flacon de 1 L

Cold cream Bébé

- Nourrit immédiatement et intensément, préserve du dessèchement et protège des agressions externes
- Diminue les sensations de tiraillement et d'inconfort
- Fleurs de lotus bio, cire d'abeille
- Tube de 50 ml



Rivadouce
Bébé

Ref C. : 2015103246

Changes complets Babycharm Super Dry Flex

- Double matelas absorbant, double protection contre les fuites
- Maintien parfait grâce au système d'attaches velcro



Ref : 9612311857 Nappies Mini - 4 à 8 kg - Sachet de 46

Ref C. : 9612311858 Nappies Midi - 6 à 10 kg Sachet de 41

Ref C. : 9612311859 Nappies Maxi - 9 à 14 kg - Sachet de 37

Ref C. : 9612311860 Nappies Junior - 11 à 16 kg - Sachet de 34

Ref C. : 9612311861 Nappies XL - 13 à 18 kg - Sachet de 26

Culottes absorbantes BabyCharm Super Dry Pants

- S'enfilent et s'adaptent parfaitement aux mouvements de bébé tout en assurant confort, sécurité et maintien



Ref C. : 9612271817 Pants Maxi - 9 à 15 kg - Sachet de 22

Ref C. : 9612271818 Pants Junior - 12 à 17 kg - Sachet de 20

Ref C. : 9612271819 Pants XL - 15 kg et + - Sachet de 18

Liniment nettoyant Bébé

- 2 en 1 : nettoie et aide à prévenir l'apparition de rougeurs
- Soulage les sensations d'inconfort et apaise l'épiderme fessier fragilisé
- Fleurs de lotus bio, huile de tournesol, eau de chaux
- Flacon de 500 ml



Pensez-y!

Coton carré p.196

Ref C. : 2015100997

Rivadouce
Bébé

Ref C. : 2015103245

Crème change Bébé

- Barrière protectrice qui isole les fesses de l'humidité
- Aide à réparer la zone sensible et délicate du siège
- Prévient les rougeurs et apaise les sensations d'inconfort dès la première application
- Fleurs de lotus bio, oxyde de zinc (12%), cire d'abeille
- Tube de 50 ml



Rivadouce
Bébé

Ref C. : 6012065171



Pansements classiques Dermaplast®

- Pansements imperméables pour enfants
- Gamme de pansements pour la protection des petites plaies



A- Kids - Boîte de 20 : 16 x 57 mm (x10), 19 x 72 mm (x10)

Ref : 1055535648

B- Mr. Wonderful - Boîte de 16 : 25 x 72 mm

Ref : 1055535646

Sérums physiologiques

- Sérums physiologiques stériles pour l'hygiène nasale des adultes et des enfants
- Peuvent aussi s'utiliser pour nettoyer l'extérieur des yeux
- Chlorure de sodium 0,9%



A - 2 ml - Boîte de 20 dosettes

Ref C. : 2080902100

B - 5 ml - Boîte de 20 dosettes

Ref C. : 2080905100

C - 10 ml - Boîte de 10 dosettes

Ref C. : 2080910100

Transat de bain Pépi

- Facilite la prise de bain pour les enfants
- Système d'inclinaison qui le rend pratique et confortable
- Revêtement en maille filet
- Appui-tête, ceinture et maintien des chevilles réglables et amovibles

CAPACITÉ
30 kg



Ref : 4218001780

Pansements Delicate

- Pansements délicats, confortables, adaptables et laissant respirer la peau
- En tissu non tissé, non stériles, traités agent antibactérien
- Chlorhexidine sur compresse centrale
- Adhésif hypoallergénique
- Dimensions : 19 x 72 mm
- Boîte de 24



Ref C. : 2015101225 A- Boy

Ref C. : 2015101226 B- Girl



Masque chirurgical enfant Type IIR

- Masque chirurgical enfant bleu en polypropylène
- 3 plis
- Confortable avec son élastique et adapté à la morphologie d'un enfant
- Barrette nasale
- Boîte de 50



Ref C. : 2015102751

Chaise de douche Rifton

- Nombreux châssis différents qui permettent de s'adapter à tous les lieux et ainsi aider à opérer un transfert, aller aux WC ou prendre une douche
- Le dossier s'adapte à l'inclinaison du dos ce qui permet de se pencher vers l'avant et l'arrière
- Disponible en 3 tailles



Ref : 5166570100



Siège de positionnement Deluxe Tumble Forms 2

- Siège pour un confort optimal s'utilise pour toute activité de courte durée à domicile
- Matériau souple, doux, non collant, léger et fonctionnel
- Mousse haute densité à mémoire de forme
- Protection anti-microbienne permanente, même après lavage
- Taille : Small (autres tailles et coloris disponibles)



Ref : 4212402795

Siège auto Carrot 3

- Le siège auto le plus confortable et le plus adaptable pour les enfants avec handicap
- Embase pivotante, appui-tête rembourré réglable en hauteur, sangles soutien et positionnement, appuis latéraux anatomiques, repose-pieds réglable en hauteur et amovible, pelotes thoraciques, dossier inclinable, extension d'assise, housse amovible lavable
- 3 tailles : S, L et XL.



Ref : 5166001200

Siège de positionnement évolutif Hercules Prime

- Siège auto de positionnement pour le transport en véhicule
- Testé selon la norme ECE44/04 pour des poids de 36 à 80 kg
- Assise et dossier avec réglages intégrés
- Réglage continu de l'angle du dossier avec levier de dégagement rapide
- Housse à démontage facile et lavable en machine à 30°, rembourrage respirant avec tissu de revêtement ignifugé
- Harnais 5 points comprenant épaulettes
- Appui tête en mousse réglable en hauteur
- Guide ceinture 3 points pour véhicule
- Existe en version pédiatrique



Ref : 4214004600





Poussette Rolly Pop

- Particulièrement confortable, séduisante et compacte, elle saura s'adapter à chaque enfant et suivra sa croissance grâce aux grandes amplitudes de réglages
- Multi-réglable et évolutive en largeur et profondeur d'assise et en hauteur de dossier
- Elle permet d'allonger l'enfant (dossier à 180°) en combinant la bascule d'assise et l'inclinaison de dossier
- Équipée en série de : 1 harnais en H 5 points, 1 appui-tête, 1 plot d'abduction, 1 barre de saisie, roulettes avant à blocage directionnel, frein central



40 kg

Ref : 5161002218

Poussette Swifty

- Conçue à partir des idées de parents qui utilisent ces poussettes au quotidien et connaissent les besoins de leurs enfants
- Légère et maniable
- Livré avec : 1 harnais en H
- Disponible en taille 2 pour les enfants jusqu'à 50 kg et 1m50



35 kg

Ref : 5161001635

Poussette Zippie Voyage

- La poussette universelle Zippie Voyage est une poussette intuitive, facile à utiliser et sans compromis pour donner le meilleur à votre enfant
- Poignée réglable en angle et en hauteur
- Accès rapide et simple au frein de parking
- Pliage breveté
- Capote de protection avec fenêtre transparente incluse
- Espace de rangement jusqu'à 7 kg



34 kg

Ref : 5161113734



CARACTÉRISTIQUES TECHNIQUES	
LARGEUR d'assise	23 - 38 cm
PROFONDEUR d'assise	28 - 38 cm
HAUTEUR	100 cm
LONGUEUR	95 cm
POIDS du produit	19,5 kg

La plus évolutive



CARACTÉRISTIQUES TECHNIQUES		
	T1	T2
LARGEUR d'assise	23 à 34 cm	30 à 40 cm
PROFONDEUR d'assise	17 à 29 cm	28 à 38 cm
HAUTEUR	102 cm	113 cm
LONGUEUR	98 cm	98 cm
POIDS du produit	12,4 kg	18,6 kg

La plus maniable



CARACTÉRISTIQUES TECHNIQUES	
LARGEUR d'assise	24-30 cm
PROFONDEUR d'assise	20-33 cm
HAUTEUR	98 cm
LONGUEUR	110 cm
POIDS du produit	22,5 kg

La plus intuitive



Tricycle orthopédique Aqua

- Idéal pour la rééducation des enfants à partir de 3 ans
- Pignon fixe selon modèle
- Distance sol/selle : 50 - 64 cm
- Hauteur de guidon réglable : 72 - 83 cm

CAPACITÉ
40 kg



Ref : 5165002202

Tricycle orthopédique Happy

- Idéal pour la rééducation des enfants à partir de 3 ans
- Pignon fixe selon modèle
- Distance sol/selle : 50 - 64 cm
- Hauteur de guidon réglable : 72 - 83 cm

CAPACITÉ
60 kg



Ref : 5165002215

Tricycle Tonicross Basic

- Pignon fixe permettant la marche avant et la marche arrière avec frein à étrier
- Guidon de réglage avant/arrière et en hauteur
- Roues rayonnées de série (T3/T4)
- Cale-pieds en option

CAPACITÉ
35-60 kg

TAILLES DISPONIBLES	
HAUTEUR entrejambes	TAILLES
de 32 à 42 cm	0
de 38 à 45 cm	1
de 45 à 57 cm	2
de 60 à 80 cm	JUNIOR
70 cm et plus	4 - 4XL

T1 à junior version surbaissé entrejambe à 60 cm

Ref : 5161000021

T0 et T4

Ref : 5161000421



Kits de décoration disponibles



- Bleu
- Jaune
- Rouge



Tricycle thérapeutique Momo

- Tricycle thérapeutique pour enfants et adolescents
- Cadre aluminium avec garde au sol extra basse
- Frein de parking séparé
- Ressort de direction pour stabiliser le tout-droit
- Frein à tambour sur la roue avant
- Garde-boues sur roues arrières et avant
- Panier inclus
- 180 couleurs au choix

CAPACITÉ
40 kg



Ref : 5166266584





Cadre de marche fixe

- Aide à la marche manipulée avec les 2 bras pour personnes à mobilité réduite
- Réglable en hauteur de 67 à 77 cm
- Finition anodisé
- Tube époxy couleur



70 kg



HMS - VILGO
Fabricants de matériel médical

Ref : 4120201652



Cadre de marche Alpha

- Cadre de marche fixe ou articulé
- Pliant et réglable en hauteur de 66 à 76 cm
- Finition anodisé
- Tube époxy couleur
- Porte document en option



70 kg



HMS - VILGO
Fabricants de matériel médical

Ref : 4121006676



Déambulateur Angelo 100 M

- Déambulateur à roues ultra-léger : 2,2 kg
- Pliant et réglable en hauteur de 52,5 à 76 cm selon la taille
- Existe en 2 tailles : S et M
- Sacoche en option



70 kg



HMS - VILGO
Fabricants de matériel médical

Ref : 4120000100



Déambulateur Marcy

- Déambulateur antérieur avec appuis antébrachiaux réglables en 3 dimensions pour stabiliser la marche
- Poignées adaptables en hauteur et en largeur selon la taille
- Blocage directionnel sur roues avant
- Frein de contrainte sur roues arrières
- Panier de rangement
- Tailles : T0 à T3



20-65 kg



schuchmann®

Ref : 5166007600



Canne anglaise Tiki

- Canne fixe pour jeune enfant et adolescent avec appui brachial réglable en hauteur avec bouton poussoir de 55 à 77 cm
- Embout antidérapant

CAPACITÉ
100 kg

NOUVEAU



Ref : 4111200522 Anis et noir

Ref : 4111200523 Bleu et rouge

Canne tripode 545 Bis

- Canne tripode en acier
- Réglable en hauteur de 67,5 à 91,5 cm
- Poignée Maginot noire
- Tube époxy couleur

CAPACITÉ
70 kg



Ref : 4121000545

Appareil modulaire de verticalisation Youpi

- Conçu pour faciliter la marche en position verticale à l'intérieur
- Parfaitement stable avec ses 4 roues
- Équipé en série de : tablette plexiglas, appui-dos et appui-thoracique réglables, blocage des roues directionnelles + butoir de protection
- Existe en 4 tailles modulables



Ref : 4120400011



Entraîneur dynamique à la marche Dynamic Pacer

- Système modulaire qui permet de nombreuses utilisations
- Aide à obtenir un positionnement correct
- Un cadre dynamique est disponible en plus du cadre rigide
- La selle multi-positions permet l'ajustement rapide de la position du bassin lors de l'utilisation du cadre
- Plusieurs tailles disponibles

CAPACITÉ
91 kg



Ref : 5166202202





Siège d'assise évolutive Leckey MYGO Seat

- Conçu pour répondre à des besoins cliniques modérés
- Un siège - Un châssis petites roues ou grandes roues
- Système unique d'accompagnement de déformations posturales de "hanches en coup de vent": jusqu'à 10°
- Réglage indépendant pour les inégalités de membre inférieur
- Favorise l'alignement fémoral
- Mygo favorise la stabilité du bassin grâce à la ceinture pelvienne en 4 points et un harnais pelvien unique
- Le contrôle du tronc est garanti grâce à un harnais thoracique ou support sternal antérieur et des cale-tronc
- Repose-pieds multi-réglables, sandales, accompagnement des ischio-jambiers pour diminuer la douleur
- Possibilité d'un vérin dynamique de dossier pour absorber de fortes poussées
- Inclinaison de dossier : -10° à 25°
- 3 tailles

Ref : 4214900000



CARACTÉRISTIQUES TECHNIQUES	
LARGEUR d'assise	20 à 40 cm selon taille
PROFONDEUR d'assise	27 à 47 cm selon taille
POIDS max. utilisateur	50 - 60 - 70 kg selon taille



Fauteuil de confort Weely Dystonique

- Fauteuil avec inclinaison d'assise optimisé pour la dystonie
- Compact, ajustable en largeur et profondeur, avec bascule d'assise à 25° assistée par vérin, dossier dynamique inclinable de 85° à 120°
- Dossier souple Symbiose réglable en tension, ou dossier rigide (au choix)
- Appui-tête inclinable et réglable
- Roulettes avant et arrière de 6" (avec suspensions pour le passage en souplesse des petits obstacles)
- Système de franchissement de trottoirs jusqu'à 13 cm
- Dossier souple Symbiose réglable en tension optimisé pour la dystonie
- Existe aussi en version original, contour, podal et essentiel
- Existe en blanc ou noir/rouge

Ref : 5126008021



CARACTÉRISTIQUES TECHNIQUES	
LARGEUR d'assise	39 - 44 - 49 cm
PROFONDEUR d'assise	de 41 à 51 cm
POIDS max. utilisateur	140 kg



Fauteuil manuel ACTION 3 junior

- Pliant par croisillon
- Accoudoirs réglables en hauteur : de 18 à 25 cm
- Existe en version évolutive

CARACTÉRISTIQUES TECHNIQUES	
LARGEUR d'assise	30,5 - 33 - 35,5 cm
PROFONDEUR d'assise	25 - 35 cm
POIDS max. utilisateur	80 kg



Dossier fixe

Ref : 5165000030

Dossier inclinable par crémaillère à 30°

Ref : 5165000040





Fauteuil manuel Eclips X2 Kids

- Fauteuil aluminium pliant compact et polyvalent
- Dispose de toutes les fonctionnalités pour s'adapter aux besoins de l'utilisateur
- Dossier fixe pliant à mi-hauteur
- Hauteurs de poignées 93 cm
- Roues arrière à démontage rapide
- Accoudoirs réglables en hauteur et escamotables
- Manchettes longues réglables en profondeur
- Repose-pieds escamotables intérieur et extérieur

CARACTÉRISTIQUES TECHNIQUES	
LARGEUR d'assise	32 - 36 cm
PROFONDEUR d'assise	32 cm
POIDS max. utilisateur	60 kg



Ref : 5165020004

Fauteuil manuel Eclips X2 30° Kids

- Compact et polyvalent, dispose de toutes les fonctionnalités pour s'adapter aux besoins de l'utilisateur
- Dossier inclinable à 30° par crémaillère rabattable sur l'avant et avec tendeur de dossier inclus
- Assise toilée rembourrée
- Roues arrière à démontage rapide
- Accoudoirs réglables en hauteur et escamotables
- Manchettes longues réglables en profondeur
- Repose-pieds escamotables intérieur et extérieur

CARACTÉRISTIQUES TECHNIQUES	
LARGEUR d'assise	32 - 36 cm
PROFONDEUR d'assise	32 cm
POIDS max. utilisateur	60 kg



Ref : 5165020490

Fauteuil manuel Sixi Quatro

- Pliant et évolutif
- 4 roues, entièrement configurable et adaptable aux besoins spécifiques de l'utilisateur
- Maniabilité facilitée par rapport aux autres fauteuils standards
- Réglages personnalisés de l'assise et du dossier
- Possibilité d'utilisation podale pour aider à propulser le fauteuil de façon efficace et intuitive en cas d'hémiplégie de l'utilisateur
- Sécurité ressentie et réelle grâce à ses réglages personnalisables
- La plupart des possibilités sont livrées en standard là où d'autres les proposent en option
- Existe aussi en version 6 roues

Ref : 5126003022

Fauteuil manuel Trigo kids

- Fauteuil aluminium actif léger pliant et configurable
- Existe en version potences fixes (S) ou escamotables (T)
- Roues arrière sportives et modernes
- Freins accessibles facilement
- 4 largeurs d'assise : 30 à 36 cm
- Nombreuses options disponibles

CARACTÉRISTIQUES TECHNIQUES	
LARGEUR d'assise	30 à 50 cm (palier de 2 cm)
PROFONDEUR d'assise	32 à 50 cm (palier de 2 cm)
POIDS max. utilisateur	70 kg à 130 kg selon version



Ref : 5165020005

Fauteuil manuel Youngster 3

- Pliant, évolutif et léger
- Dossier : fixe ou réglable en angle
- Repose-pieds fixe, accoudoirs, protège-vêtements et garde-boue
- Châssis : standard ou avec abduction fixe
- Nombreux coloris au choix

CARACTÉRISTIQUES TECHNIQUES	
LARGEUR d'assise	de 22 à 40 cm
PROFONDEUR d'assise	de 22 à 40 cm
POIDS max. utilisateur	85 kg



Ref : 5164802240

CARACTÉRISTIQUES TECHNIQUES	
PROFONDEUR d'assise	de 42 à 50 cm
POIDS max. utilisateur	125 kg





Fauteuil électrique Forest Kid

- Fauteuil tout terrain ajustable aux besoins personnels
- Assise et dossier rembourrés et inclinables par vérins électriques
- Poignées à pousser réglables en hauteur
- Accoudoirs ajustables en hauteur et largeur
- Repose-pieds avec palettes rabattables et relevables
- AA1 (existe en version AA2)

Le fauteuil polyvalent par excellence



CARACTÉRISTIQUES TECHNIQUES	
LARGEUR d'assise	32 - 35 - 37 cm
PROFONDEUR d'assise	de 33 à 39 cm
AUTONOMIE	30 km
PUISSANCE	6 ou 10 km/h
POIDS max. utilisateur	50 kg



Ref : 5175002207

Fauteuil électrique Q300 M Mini Kids

- Système d'assise réglable en largeur et en profondeur
- Base motrice ultra-étroite et super maniable
- Assise et dossier inclinables par vérins électriques (selon version AA1 ou AA2)
- Poignées réglables en hauteur
- Accoudoirs ajustables en hauteur et largeur
- Repose-pieds avec palettes rabattables

CARACTÉRISTIQUES TECHNIQUES	
LARGEUR d'assise	de 28 à 40 cm
PROFONDEUR d'assise	de 26 à 40 cm
PUISSANCE	6, 8 ou 10 km/h et 4,5 km/h avec lift déployé
POIDS max. utilisateur	75 kg



Fauteuil électrique Springer

- D'intérieur et d'extérieur, avec assise lift pour un meilleur accès et une meilleure intégration sociale
- Assise lift de série + 30 cm de levée
- Accoudoirs réglables en largeur et hauteur
- Siège et dossier réglables par vérins électriques

CARACTÉRISTIQUES TECHNIQUES	
LARGEUR d'assise	de 26 à 38 cm
PROFONDEUR d'assise	de 31 à 37 cm
AUTONOMIE	23 km
PUISSANCE	6 ou 10 km/h
POIDS max. utilisateur	50 kg



Fauteuil électrique Tatoo

- Siège évolution équipé d'une bascule et d'un dossier électrique
- Conduite intuitive pour une utilisation urbaine en extérieur
- Électronique Dynamic Controls
- 2 moteurs 450 W et 2 batteries gel de 45 Ah de série
- Palonnier avant et amortisseur arrière pour faciliter le passage de petits obstacles
- Rayon de giration (65 cm)
- Existe en version junior et adulte

CARACTÉRISTIQUES TECHNIQUES	
LARGEUR d'assise	de 18 à 36 cm
PROFONDEUR d'assise	de 17 à 40 cm
PUISSANCE	7,5 km/h
POIDS max. utilisateur	95 kg



Ref : 5171002100 Version AP2

Fauteuil électrique Kameleon

- Facilement adaptable aux besoins et à la croissance en constante évolution de l'enfant
- Utilisation simple et intuitive
- Adapté pour transport en bus ou en voiture
- Aide aux soins quotidiens (fonction de lift et bascule d'assise)
- Conception robuste pour une utilisation quotidienne et intensive
- Compact pour une utilisation en intérieur et excellentes caractéristiques de conduite pour une utilisation en extérieur

CARACTÉRISTIQUES TECHNIQUES	
LARGEUR d'assise	de 25 à 30 cm et 35 à 40 cm
PROFONDEUR d'assise	de 25 à 39 cm et 29 à 43 cm
AUTONOMIE	25-35 km
PUISSANCE	6-10 km/h
POIDS max. utilisateur	57 kg





AIDE À LA VIE COURANTE



Aides techniques

P.100-103

Transfert & posture

P.104-106

Réveils & horloges

P.107

Vêtements, chaussures & accessoires

P.108-117

Orthopédie

P.118-120



Pilulier Dolcimo Pocket

- Blanc
- Bleu
- Jaune



PRATICIMA
healthcare solutions

Journalier - 4 cases - 2 formats

Ref C. : 9911921920 Petit - L 8,5 x P 3 x H 1,2 cm

Ref C. : 9311921970 Grand - L 8,5 x P 3 x H 2,4 cm

Hebdomadaire - 7 cases - 3 formats

Ref C. : 9911921961 Petit - L 11,3 x P 2,3 x H 1,7 cm

Ref C. : 9911921962 Moyen - L 12,8 x P 3 x H 3 cm

Ref C. : 9911921960 Grand - L 15 x P 3 x H 2,4 cm

Pilulier Pilbox 7

- Semainier et modulaire
- 7 modules de grande taille avec 4 cases par module
- Dimensions pilulier : L 14,5 x P 13,2 x H 4,4 cm
- Dimensions module : L 13,9 x P 4 cm



PILBOX

Ref C. : 6109050085

Pilulier Pil 7

- Semainier hebdomadaire de 28 cases, soit 4 prises quotidiennes sur 7 jours
- 3 curseurs amovibles par jour adaptables suivant la prescription
- Ouverture par moment de prise ou ouverture totale pour la préparation du pilulier
- Dimensions pilulier : L 32 x P 20 x H 4 cm



PRATICIMA
healthcare solutions

Ref C. : 6109021930

Pilulier Pilbox Cardio

- Conçu pour le traitement et le suivi des maladies
- Compact et pratique : adapté aux personnes mobiles et actives
- Hebdomadaire : 7 modules indépendants
- Espace porte-cartes pouvant intégrer carte vitale, carte mutuelle et sachets



PILBOX

Ref C. : 2015102828

Ref C. : 2015102829

- Gris
- Rose poudré

Pilulier Pilbox 7.4

- Format livre pratique et organisation simplifiée
- Semainier et modulaire : 7 modules de grande taille avec 4 cases par module
- Dimensions pilulier : L 16 x P 13 x H 4,5 cm
- Dimensions module : L 13 x P 4 x 2 cm



NOUVEAU

PILBOX

Ref C. : 2015103582

Pilulier Dolcimo 7

- Semainier hebdomadaire de 28 cases, soit 4 prises quotidiennes sur 7 jours
- Prise journalière détachable
- Dimensions du plateau : L 22,6 x P 14 x H 4,5 cm
- Dimensions du pilulier : L 2,9 x P 13,4 x H 2,6 cm



PRATICIMA
healthcare solutions

Ref C. : 6109053900

Pilulier Pilbox Liberty

- Semainier et modulaire : 7 modules amovibles avec 4 cases par module
- Espace de rangement pour ordonnance
- Pochette similicuir
- Dimensions pochette : L 15 x P 11 x H 3 cm
- Dimensions module : L 11 x P 2,3 x H 2 cm

- Fauve
- Marine
- Pétrole
- Rouge



PILBOX

Ref C. : 2015100782

Pilulier Maxi

- Le plus spacieux de la gamme Pilbox
- Semainier et modulaire : 7 modules de grande taille avec 4 cases par module
- Dimensions pilulier : L 15,3 x P 13,2 x H 4,7 cm

- Fauve
- Marine



NOUVEAU

PILBOX

Ref C. : 2015103583



Coupeur broyeur

- Coupe ou broie les comprimés pour en faciliter l'ingestion

TOP VENTE



capvital

Ref C. : 6101620059

Broyeur ergonomique

- Réduit votre médicament en poudre
- Facilite la prise de médicaments



COMED®

Ref C. : 2015101353

Coupe-comprimés

- Lame en acier inoxydable
- Dimensions : L 8,5 x l 3,3 x H 2,6 cm



PRATICIMA
healthcare solutions

Ref C. : 6109091380

Amplificateur d'écoute Hearing One 115

- Ergonomique
- Volume réglable
- Amplification des sons de 40 dB max
- Volume des aigus : 128 dB max
- Renforce les capacités auditives de 50 dB

TOP VENTE



FRAFITO

Ref C. : 2015101315

Indispensable



Nettoyant intra-auriculaire

- Pour le nettoyage régulier et complet de l'aide auditive
- Formule à évaporation sans résidus
- Nettoyant pour appareil intra-auriculaire et embouts
- Dissout le cérumen
- Spray de 50 ml



RONT
PRODUCTION

Ref C. : 6109007633

Piles auditives

- Piles compatibles avec toutes les marques d'implants auditifs, numériques et analogiques
- Pour appareil auditif de 1,45 V



(A)



(B)



(C)

Ref C. : 9819074406 A- 312/PR41 - Plaquette de 8

Ref C. : 9819064406 B- 13/PR48 - Plaquette de 8

Ref C. : 9819101406 C- 10/PR70 - Plaquette de 8



Pince de préhension

- Facilite la préhension des objets du quotidien, permet d'éviter de se pencher pour attraper des objets
- Légère et robuste
- Mâchoires avec revêtements profilés pour une excellente prise recouvertes de patins en caoutchouc antidérapant
- Tête aimantée pour récupérer facilement les petits objets ferreux
- Gâchette confortable et large
- Idéale pour les doigts raides atteints d'arthrite
- Longueur : 76 cm



COMED®

Ref C. : 2015103215

Pince de préhension pliante Libra

- Idéale pour attraper les objets du quotidien sans avoir à se baisser
- La forme spécifique de la pince permet de ramasser des matériaux fins comme que le papier, carton, tissu, mouchoir et pièces métalliques grâce à son aimant situé à l'extrémité



drive
DeVilbiss

Ref C. : 2015102729

Loupe mains libres

- Loupe pour travaux de précision avec cordon pour la suspendre autour du cou
- Résistante aux impacts
- Pieds antidérapants
- Grossissement de 2,5x
- Dimensions : 20 x 12,5 x 2 cm



NOUVEAU

aidapt

Ref C. : 2015103615



Pince de préhension Classique

- Permet de saisir les matériaux les plus fins (papier, carton, mouchoirs, tissus...)
- Les petits objets métalliques peuvent être ramassés grâce à l'aimant situé au bout de la pince
- La forme ergonomique de sa poignée facilite la préhension et limite les tensions dans la main
- 2 longueurs suivant la morphologie du patient



WIN CARE

Ref : 2015102985 Longueur : 65 cm

Ref : 2015102986 Longueur : 82 cm

Lampe de lecture

- Lampe de lecture légère à LED
- Pour lire tranquillement au lit sans déranger votre conjoint
- Clip de fixation robuste
- Fonctionne à pile
- Dimensions 25 cm



NOUVEAU

aidapt

Ref C. : 2015103616



Demi-marche extérieure Big Foot

- Marche en plastique d'extérieur ou d'intérieur développé pour améliorer le passage d'une marche trop haute
- Sans poignée ou avec 1 ou 2 poignée(s)
- Peut se fixer au sol à l'extérieur
- Hauteur réglable de 9 à 16 cm
- Dimensions : 75 x 44,5 cm

NOUVEAU

 CAPACITÉ
220 kg



France Rehab

- Ref : 4219066111 Marche seule
Ref : 4219066115 Poignée à l'unité



Barre d'appui d'extérieur noire

- Poignée ergonomique antidérapante pour une prise assurée
- Corps en aluminium à l'intérieur pour prolonger la durée de vie
- Anneaux antidérapants pour éviter de glisser lorsque la barre est mouillée
- Vis de fixation dissimulées
- Idéale pour les portes d'entrée ou de jardin, en aidant l'utilisateur à sortir et entrer dans la maison
- Dimension : 46 cm

 CAPACITÉ
160 kg

NOUVEAU



France Rehab

Ref : 4219006538



Enfile-bouton

- Aide à l'habillement au quotidien
- Enfile bouton pour tirer plus facilement le bouton à travers les boutonnères de la chemise et d'une seule main
- Confortable en main avec poignée ergonomique
- Longueur : 16 cm



WIN CARE

Ref : 2015102991

Plots éleveurs Alto

- Surélève un lit ou un meuble, limitant ainsi les amplitudes de mouvement
- Ø intérieur : 8 cm
- Hauteur utile : 13 cm
- Hauteur totale : 15 cm
- Lot de 4



 HERADEX

Ref C. : 9119820110



Siège ballon ergonomique

- Permet de maintenir une posture droite et dynamique chez soi ou au bureau
- Doit être utilisé pour des sessions régulières et courtes d'environ 2 heures
- Sa nature instable vous donne un excellent entraînement des abdominaux et permet un bon maintien de la colonne vertébrale
- Ballon de 65 cm de diamètre
- Housse 100% polyester en feutrine, lavable à 30°C
- Livré dégonflé

Assise dynamique pour le renforcement des abdominaux



130 kg



Ref : 6201002361

● Gris

Siège ergonomique Stabido®

- Modifie la position assise : le soutien de vos genoux réduit le poids sur votre bassin qui bascule en avant, votre dos se redresse de lui-même
- Idéal pour le télétravail
- Mousse à mémoire de forme
- En bois massif
- Réglable en hauteur de : 49 à 70 cm



100 kg



Ref : 6201005453



Coussin d'assise Back Change

- Soutien dorsal ou coussin d'assise active
- Rempli d'air avec une surface légèrement arrondie et un fond plat
- Diamètre : 40 cm



100 kg



Ref : 6201001356





Disque pivotant Soft Turn

- Assise rotative souple
- Accompagne les mouvements en réduisant les efforts
- Diamètre : 44 cm

CAPACITÉ
100 kg

**TOP
VENTE**



Ref C. : 4621820119
Dispositif médical de classe I

Système Stop'Gliss

- Empêche les patients de glisser en position assise grâce à des bandes directionnelles
- Placer le tissu directement sur l'assise du fauteuil ou sur le coussin
- Tissu anti-glisse 100 % polyester
- Tissu unidirectionnel : 100 % polyamide
- Tissu noir : 100 % polypropylène
- Lavable à la main à 40°



WIN CARE

Ref : 2015102966

Coussin Sit Special 2 in 1

- Évite les fortes pressions sur la zone des fessiers
- Améliore le confort de l'assise avec sa forme anatomique
- En mousse de polyuréthane haute densité pour une répartition optimale de la pression
- Housse velours déhoussable et lavable
- Dimensions : 40 x 43 x 9 cm

CAPACITÉ
130 kg

● Beige
● Bleu



Ref : 6201001363
Dispositif médical de classe I

Pour plus d'informations : Demandez conseil dans votre magasin

Disque pivotant Sit'n Turn

- Assise rotative semi-rigide
- Accompagne les mouvements en réduisant les efforts
- Diamètre : 39 cm

CAPACITÉ
90 kg



Ref C. : 4621820109
Dispositif médical de classe I

Coussin ballon Sitfit® Plus

- Grâce à sa forme ergonomique, il vous permet d'avoir une assise dynamique et une tenue droite sur votre siège
- Muscled le dos et bassin
- Prévient des problèmes de dos
- Dimensions : 35 x 35 cm

CAPACITÉ
138 kg

● Bleu
● Noir
● Rouge



Ref : 3281020901
Dispositif médical de classe I

Coussin triangulaire Sit Standard

- Coussin triangulaire en mousse haute qualité 140 kg/m³
- Spécialement conçu pour améliorer votre posture en position assise
- Soutien ferme et durable
- Dimension : 35 x 35 x 6 cm
- Garantie 2 ans

NOUVEAU



Ref C. : 2015103445
Ref C. : 2015103446

● Bleu
● Noir



Coussin de dos Dorsaback-car

- Idéal pour les longs trajets ou les trajets quotidiens pour un confort lors de la conduite
- S'adapte rapidement et facilement à tous les sièges de voiture
- Soutient la colonne vertébrale sur toute sa longueur
- Sangles réglables
- Dossier galbé
- Housse amovible en coton matelassé



The natural way

Ref C. : 2015102737

● Gris

Ref C. : 2015100717

● Noir



Coussin d'assise Dorsaback®

- Forme ergonomique
- Pour être bien assis partout, en voiture, au bureau ou à la maison
- Prévention et complément de la rééducation des problèmes de dos
- Housse amovible en coton matelassé
- Dimensions : dossier 31 x 50 cm, siège : 44 x 37 x 3,5 cm
- Garantie : 3 ans



The natural way

Ref C. : 6203801292

● Noir

Ref C. : 2015102881

● Bleu



Coussin soutien lombaire Dorsaback® Pad

- Coussin en mousse spécialement conçu pour améliorer votre soutien lombaire
- Léger peu encombrant
- Dimension : 30 x 12 x 7 cm
- Garantie 3 ans

*Adaptable sur la
gamme de coussins
Dorsaback*

NOUVEAU



The natural way

Ref C. : 2015103447

● Noir

Ref C. : 2015103448

● Gris

Ref C. : 2015103449

● Bleu





Las Vegas - Réveil avec projection pivotante à 180°

- Réveil avec grand écran et grands chiffres pour une lisibilité instantanée
- Affichage de l'heure, la date, le jour et la température intérieure
- Ecran rétro-éclairé avec 3 réglages de luminosité
- Projection de l'heure, pivotante à 180°
- Fonction réveil avec SNOOZE
- Fonctionne avec un adaptateur secteur ou 3 piles AAA fournies



Ref C. : 2015103226



Horloge numérique Viso 8

- Horloge numérique avec affichage de l'heure et de la date
- Grand afficheur
- Réglage automatique de l'heure
- Fonction verrouillage des touches
- 8 langages disponibles
- Fonctionne avec 2 piles de type AA (non incluses)
- Fixation murale ou sur pied
- Dimensions : 22 x 14 x 3,5 cm

NOUVEAU



Ref C. : 2015103444



Horloge à cadran Viso 10

- Horloge avec calendrier
- Réglage automatique de l'heure
- Grand afficheur numérique
- Fonctionne avec 2 piles de type AA (non incluses)
- Fixation murale ou sur pied
- Dimensions : 28 x 19 x 2,7 cm



Ref C. : 2015101346 Imitation bois

Ref C. : 2015100319 Blanc





Sous-vêtements semi-intraversables

- Fond éponge en coton bouclette avec membrane imperméable pour une sécurité anti-fuite et une plus grande absorption
- Pour incontinence légère
- Entretien facile : lavage à 60°C



Ref : 9213008657 A- Culotte femme Tailles : 1 à 7

Ref : 9213038623 B- Slip homme - Tailles : 2 à 8



Sous-vêtements intraversables femme

- Pour incontinence modérée à forte
- 100% anti-fuite pour une sécurité optimale
- Toucher coton intérieur et extérieur, respirant et anti-odeur
- Peut être associé à tous types de protections absorbantes
- Entretien facile : lavage à 60°C

Blanc



Ref C. : 2015103519 A- Culotte maxi - Tailles : 2 à 5

Ref : 9213008603 B- Culotte midi dentelle - Tailles : 1 à 5

Sous-vêtements intraversables homme

- Pour incontinence modérée à forte
- 100% anti-fuite pour une sécurité optimale
- Toucher coton intérieur et extérieur, respirant et anti-odeur
- Peut être associé à tous types de protections absorbantes
- Entretien facile : lavage à 60°C

Blanc

Gris

A



Ref : 9213008610 A- Slip - Tailles : 2 à 8

Ref C. : 2015103523 B- Boxer - Tailles : 3 à 6

Brassière

- Idéale post-opératoire ou en cas de perte d'autonomie
- Ouverture devant par pressions
- Confortable, facile à enfiler, maintien de la poitrine
- 100% coton, naturel, doux, épais, hypoallergénique
- Entretien facile : lavage à 60°C
- Tailles : 1 à 7

Blanc

Noir



Ref : 9213008153 Brassière

Ref : 9213008155 Brassière empiecements dentelle

Tee-shirt mixte manches longues

- 100% coton, naturel, doux, épais, extensible
- Ouverture dos par pressions
- Permet de se faire habiller sans avoir à lever les bras
- Entretien facile : lavage à 60°C
- Col rond
- Tailles : 1 à 8

Blanc

Gris chiné



Ref : 9213008101



Pyjama grenouillère Mixte Molleton épais

- Pour les séniors qui se font habiller
- Empêche de se déshabiller seul et d'enlever la protection pour l'incontinence
- 100% coton, naturel, doux, épais, extensible
- Facile à enfiler grâce à son dos zippé jusqu'à l'entrejambe
- Entretien facile : lavage à 90°C
- Col rond
- Tailles : 1 à 6

- Bleu ciel
- Marine

*Véritable
cocon protecteur*



Ref : 9213008540

Pyjama grenouillère en tissu léger

- Pour les séniors qui se font habiller
- Empêche de se déshabiller seul et d'enlever la protection pour l'incontinence
- 100% coton, doux, naturel, respirant et hypoallergénique
- Facile à enfiler grâce à son dos zippé jusqu'à l'entrejambe
- Entretien facile : lavage à 90°C
- Col rond



*Idéal pour
la mi-saison*



(A)

(B)

A- Manches et jambes longues

Ref C. : 2015103480 ● Rayé marine - Tailles 1 à 4

Ref C. : 2015103484 ● Liberty parme - Tailles 2 à 5

B- Manches et jambes courtes

Ref C. : 2015103488 ● Rayé marine - Tailles 1 à 4

Ref C. : 2015103492 ● Liberty parme - Tailles 2 à 5

Pyjama grenouillère Mixte Molleton imprimé

- Pour les séniors qui se font habiller
- Empêche de se déshabiller seul et d'enlever la protection pour l'incontinence
- 100% coton, naturel, doux, épais, extensible
- Facile à enfiler grâce à son dos zippé jusqu'à l'entrejambe
- Entretien facile : lavage à 90°C
- Tailles : 1 à 6

- Imprimé gris chiné - Col V
- Imprimé bleu - Col rond

*Chaleur &
bien-être*



(A)

(B)



Ref : 9213008541 A- Manches et jambes longues

Ref : 9213008542 B- Manches et jambes courtes

Pyjama grenouillère Mixte Molleton

- Pour les séniors qui se font habiller
- Empêche de se déshabiller seul et d'enlever la protection pour l'incontinence
- 100% coton, naturel, doux, épais, extensible
- Facile à enfiler grâce à son dos zippé jusqu'à l'entrejambe
- Entretien facile : lavage à 90°C
- Col rond



(A)

(B)

*Style
sport chic*



A- Manches et jambes longues

Ref C. : 2015103496 ● Marine - Tailles 2 à 5

Ref C. : 2015103500 ● Gris chiné - Tailles 1 à 4

Ref C. : 2015103505 ● Bois de rose - Tailles 1 à 4

B- Manches et jambes courtes

Ref C. : 2015103510 ● Marine - Tailles 2 à 5

Ref C. : 2015103514 ● Gris chiné - Tailles 1 à 4



Grenouillère de jour Cousynett

- Unisexe, col rond, pour incontinence dite «lourde»
- Avec fermeture du bas du ventre au haut du dos
- 100% Jersey coton
- Lavable à 40°C
- Tailles : du 34/36 au 62/64

- Fleurs /hermes
- Losanges/marine
- Papillons roses/ hermes
- Abstrait/ marine
- Marguerites/marine



Ref : 9210190035 A- Coupe longue

Ref : 9210190036 B- Coupe mixte



Grenouill re Choupynett

- Unisexe, col rond, pour incontinence dite «lourde»
- Avec fermeture du bas du ventre au haut du dos
- 100% Jersey coton
- Lavable   90°C
- Tailles : du 34/36 au 62/64
- Existe en version col V et sans manches col V

- Blanc
- Bleu
- Gris
- Marine
- Rose



Ref : 9210140034 A- Coupe courte

Ref : 9210140056 B- Coupe mixte

Ref : 9210140064 C- Coupe longue



Grenouill re Imprymett

- Unisexe, col rond, pour incontinence dite «lourde»
- Avec fermeture du bas du ventre au haut du dos
- Adapt e pour homme ou pour femme
- 100% Jersey coton
- Lavable   40°C
- Tailles : du 34/36 au 62/64

- Abstrait
- Fleurs
- Losanges
- Marguerites
- Papillons roses



Ref : 9210200034 A- Coupe courte

Ref : 9210200064 B- Coupe longue

Ref : 9210200056 C- Coupe mixte



Grenouill re hiver Doudounett

- Unisexe, col rond, pour incontinence dite «lourde»
- Avec fermeture du bas du ventre au haut du dos
- Adapt e pour homme ou pour femme
- 100% Jersey coton molleton
- Lavable   40°C
- Tailles : du 34/36 au 62/64
- Coupe longue
- Existe en version uni

- Abstrait
- Marguerites
- Papillons roses



Ref : 9210230064





Sous-vêtement Body

- Unisexe
- Idéal pour le jour
- Permet un bon maintien des protections en évitant leur arrachement
- 100% coton extensible (côte 1/1)
- Lavage à 90°C, garantie grand-teint
- Tailles : du 34/36 au 62/64

- Blanc
- Marine



A- Body court fermeture par 3 pressions à l'entrejambe

Ref : 9210180034

B- Body long fermeture à glissière au dos et à l'entrejambe

Ref : 9210180056



Combi grenouillère Caz

- Unisexe, avec manches courtes et jambes courtes
- Fermeture à glissière du haut du dos au milieu du ventre, facile à enfiler
- Lavable à 90°C
- Tailles : du 34/36 au 66/68
- Existe en version coupe longue

- Blanc
- Bleu
- Bordeaux
- Gris chiné
- Marine
- Saumon
- Cannelage
- Fleurs prunes
- Fleurs roses
- Fleurs bleues
- Fleurs multicolores



Solaïse

Ref : 9212014090



Combi grenouillère Colombes

- Unisexe, avec manches et jambes longues
- Fermeture à glissière du haut du dos au milieu du ventre, facile à enfiler
- Lavable à 90°C
- Tailles : du 34/36 au 66/68

- Blanc
- Bleu
- Bordeaux
- Gris chiné
- Marine
- Saumon
- Cannelage
- Fleurs prunes
- Fleurs roses
- Fleurs bleues
- Fleurs multicolores



Solaïse

Ref : 9212505100



Pyjama intégral Sark

- Évite l'arrachement des vêtements ou des protections grâce à une fermeture dans le dos zippé, il protège patient ET soignant
- Fermeture dans le dos déportée pour ne pas toucher les zones d'appui de la colonne vertébrale
- Pour les aidants ou les soignants, la fermeture dans le dos jusqu'à l'entrejambe facilite les gestes d'habillage et de soins quotidiens en limitant les manipulations
- Manches et jambes courtes, col V
- Tissu unisexe, confort, 100% coton
- Tailles : du 34/36 au 58/60

- Blanc
- Bleu
- Bordeaux
- Marine
- Alga
- Aridif
- Jed bleu



WIN CARE

Ref : 9211020800



Pyjama intégral Molène

- Évite l'arrachement des vêtements ou des protections grâce à une fermeture dans le dos zippé, il protège patient ET soignant
- Fermeture dans le dos déportée pour ne pas toucher les zones d'appui de la colonne vertébrale
- Pour les aidants ou les soignants, la fermeture dans le dos jusqu'à l'entrejambe facilite les gestes d'habillage et de soins quotidiens en limitant les manipulations
- Manches et jambes longues, col rond
- Tissu unisexe, confort, 100% coton
- Tailles : du 34/36 au 58/60

- Blanc
- Bleu
- Bordeaux
- Marine
- Alga
- Aridif
- Jed bleu



WIN CARE

Ref : 9211021600 Modèles unis

Ref : 9211021602 Modèles imprimés

Pyjama intégral Ouessant

- Évite l'arrachement des vêtements ou des protections grâce à une fermeture dans le dos zippé, il protège patient ET soignant
- Fermeture dans le dos déportée pour ne pas toucher les zones d'appui de la colonne vertébrale
- Pour les aidants ou les soignants, la fermeture dans le dos jusqu'à l'entrejambe facilite les gestes d'habillage et de soins quotidiens en limitant les manipulations
- Manches et jambes longues, col V
- Tissu unisexe, confort, 100% coton
- Tailles : du 38/40 au 58/60

- Blanc
- Bleu
- Bordeaux
- Marine
- Alga
- Aridif
- Jed bleu



WIN CARE

Ref : 9211252001 Modèles unis

Ref : 9211252051 Modèles imprimés

Chemise d'hôpital

- Imprimé unisexe
- Contient 65% de coton et 35% de polyester
- Tissu 150g/m² environ
- Taille unique, longueur 110 cm
- Emballage individuel sous sachet

TOP VENTE



néovi

Ref C. : 9212014922

Cape et couvre-épaules polaire

- Polaire très douce, 100% polyester
- Pour les personnes qui s'habillent seules et/ou leur aidant
- Apporte chaleur et confort
- Lavable en machine à 30°C
- Taille unique

- Anthracite
- Fushia
- Marine



Ref : 9213028450 A- Cape polaire

Ref : 9213608451 B- Couvre-épaules polaire



Chaussures Chut Diagona

- Fermeture éclair sur le bord latéral du laçage augmentant l'ouverture et facilitant le chaussage
- Semelle interne amovible
- Semelle externe très anti-dérapante
- Matériau souple à l'avant-pied
- Pointures : du 39 au 45

NOUVEAU



Ref : 9214794140
Dispositif médical de classe I

● Taupe

Chaussures Chut Bella

- Fermeture par 2 bandes auto-agrippantes
- Semelle interne épaisse et amovible
- Cuir souple au regard de l'hallux valgus
- Pointures : du 36 au 41

- Bleu
- Crème

NOUVEAU



Ref : 9214788499
Dispositif médical de classe I

Chaussures Chut Toucan

- Fermeture par 1 bride auto-agrippante réglable
- Semelle interne amovible en cuir
- Semelle externe en PU anti-dérapante
- Chaussures d'intérieur
- Matériau extensible à l'aplomb des orteils
- Pointures : du 36 au 41

NOUVEAU



Ref : 9214634505
Dispositif médical de classe I

● Noir

Chaussures Chut Vicky

- Fermeture éclair sur le bord latéral du laçage augmentant l'ouverture et facilitant le chaussage
- Semelle amovible en cuir
- Extensible à l'avant-pied
- Tailles : du 35 au 42

- Bleu
- Crème
- Noir



Ref : 9214638679
Dispositif médical de classe I

Indispensable



Chausse-pied long en acier

- Idéal pour les utilisateurs qui ont du mal à se pencher lorsqu'ils enfilent des chaussures
- Extrémité flexible
- Longueur 60 cm

NOUVEAU



Ref C. : 2015103592

Semelles thérapeutiques jambes légères

- Stimulent la circulation sanguine à chaque pas
- Triple action :
 - Luttent contre les jambes lourdes
 - Soulagent les jambes douloureuses
 - Apaisent les sensation de gonflement
- Tailles disponibles : S (36-38) - M (39-41) - L (42-44)



NOUVEAU



Ref : 9125364012





Chaussures Chut Magik

- Dessus en textile extensible s'ajustant à la morphologie du pied
- Semelle intérieure amovible et lavable
- Bride élastique
- Pointures : du 36 au 42

- Amiral
- Argent
- Gris
- Noir
- Sable



Ref : 9111369435

Dispositif médical de classe I

Chaussures Chut Nova

- Tissu souple pour s'adapter à la morphologie du pied tout en assurant un bon maintien
- Large bride auto-agrippante et un élastique sur le cou de pied
- Doublure OnSteam® anti-transpirante et anti-humidité
- Semelle intérieure amovible
- Semelle extérieure stable et résistante
- Pointures : 36 au 42

- Marine
- Noir

NOUVEAU



Ref : 9111359451

Dispositif médical de classe I

Chaussures Chut Antoine

- Dessus jersey très souple
- Semelle intérieure amovible et lavable
- Lavables en machine à 30°C
- Large bande auto-agrippante
- Pointures : du 36 au 46

- Gris
- Marine
- Noir



Ref : 9111369431

Dispositif médical de classe I

Chaussures Chut Nelia

- Tissu souple pour s'adapter à la morphologie du pied tout en assurant un bon maintien
- Semelle intérieure amovible
- Semelle extérieure antidérapante et stable
- Élastique de maintien pour une bonne tenue du pied
- Dessus de l'avant-pied extensible s'adapte au volume du pied
- Pointures : 36 au 42

- Écru
- Gris
- Noir

NOUVEAU



Ref : 9111359452

Dispositif médical de classe I

Chaussures Chut Psylvia

- Avant-pied sans couture, matière extensible
- Scratch long pouvant s'adapter à des cous de pieds forts
- Col matelassé protégeant la cheville et la malléole
- Semelle intérieure amovible en microfibre avec traitement anti-bactérien
- Semelle légère, stable et anti-dérapante pour une marche en toute sécurité
- Pointures : du 35 au 42

- Camel
- Marine
- Noir



Ref : 9111359443

Dispositif médical de classe I

Chaussures Chut Sibel

- Avant-pied en matière extensible
- Semelle légère et antidérapante WetGrip®, étudiée pour limiter le risque de chute sur sol mouillé
- Bride réglable pour un ajustement précis
- Tirette à l'arrière du talon
- Pointures : du 35 au 42

- Argent
- Bronze



Ref : 9111359442

Dispositif médical de classe I



Chaussures Chut Verano

- Double patte auto-agrippante
- Grand volume chaussant, contrefort extérieur thermoformé
- Semelle intérieure amovible en mousse à mémoire de forme pour mieux répartir la pression sous le pied
- Semelle très légère, antidérapante et résistante
- Pointures : du 39 au 46

- Marine
- Noir



Ref : 9111359446

Dispositif médical de classe I

Chaussures Chut Yvan

- Lacet plus zip pour enfiler et régler plus facilement la chaussure
- Col matelassé pour protéger et maintenir la cheville
- Semelle intérieure en mousse à mémoire de forme et intercalaire amovibles pour ajuster la chaussure au volume du pied
- Semelle extérieure en caoutchouc souple et antidérapante
- Pointures : du 39 au 46

- Camel
- Gris



Ref : 9111359445

Dispositif médical de classe I

Chaussures Chut Yves

- Grande ouverture pour un chaussage facile
- Semelle intérieure en mousse à mémoire de forme et intercalaire amovibles pour ajuster le volume de la chaussure
- Brides réglables pour ajuster la chaussure au volume du pied
- Pointures : du 39 au 46

- Chocolat
- Noir



Ref : 9111399447

Dispositif médical de classe I

Chaussures Chut Valia

- Tissu doublé avec mousse de confort pour protéger le pied et répartir les pressions
- Bride auto-agrippante et lacets élastiques pour un enfilage facile et un maintien optimal
- Semelle intérieure amovible en mousse à mémoire de forme
- Contrefort extérieur pour un maintien confortable du talon
- Semelle bi-densité antidérapante, souple et très légère
- Pointures : 36 au 42

NOUVEAU



Ref : 9111359453

Dispositif médical de classe I

● Bordeaux

Chaussures Chut Marta

- Matière extensible sur les zones sensibles
- Semelle intérieure amovible pour plus de volume
- Lacets + zip pour enfiler et régler facilement
- Doublure On Steam® anti-humidité
- Pointures : du 36 au 42

- Bleu
- Noir
- Poudre
- Taupe



Ref : 9111359449

Dispositif médical de classe I

Chaussures Chup Vanina- HV

- Chaussures «Hallux Valgus»
- Avant-pied extensible et sans couture : conçu d'une seule pièce pour éviter les contraintes et frottements
- Bride élastiquée pour un bon maintien au pied
- Doublure OnSteam® anti-humidité
- Contrefort arrière matelassé pour un maintien confortable
- Pointures : du 35 au 42

- Écru
- Noir



Ref : 9111359450

Dispositif médical de classe I



Chausse-pied métal

- Robuste
- En acier laqué époxy
- Poignée souple en PVC
- Crochet pour le suspendre
- Longueur du manche : 60 cm

**TOP
VENTE**



Ref C. : 9114004606

Enfile-bas Classique

- Les longues sangles flexibles de l'enfile-bas permettent à une personne ayant du mal à se courber, de tirer facilement vers lui l'enfile-bas
- La face intérieure de l'enfile bas est glissant pour le monter facilement et la face extérieure est antidérapante pour agripper la chaussette
- Grâce à sa composition flexible et à son fonctionnement universel, il s'adapte facilement à toutes les morphologies



WIN CARE

Ref : 2015102990

Mi-bas et chaussettes de contention

- Soulagent les douleurs et les sensations de jambes lourdes
- Effet sur la circulation veineuse



Ref : 3299058314 A- Mi-bas Smartleg transparent femme

Ref : 3299011239 B- Chaussettes Legger Chic Tech Homme

Chausse-pied Mobiohelper

- Chausse pied élégant
- Tient debout tout seul
- En silicone, ne fait pas de rayure sur le cuir
- Réglable en hauteur de 83,7 à 93,7 cm



Mobio

Ref : 9110601725

Enfile-bas Donner

- Compact et solide
- Les poignées coulissent le long de l'enfile-bas pour faciliter l'application des bas et chaussettes



Ref C. : 9114004653

Protection pour orteil Tubigel

- Soulage les personnes souffrant de zones douloureuses à cause de cors ou d'ampoules en les protégeant de la pression des chaussures
- En gel, le tube s'adapte à tous les orteils et reste en place
- Lavable



PRODUCTOS
MONTBLANC

Ref C. : 9213820137 Petite taille

Ref C. : 9213820138 Grande taille



Coussinets plantaires Comfortact™ Plus

- Soulagent les douleurs sous l'avant-pied, les douleurs plantaires récurrentes, les échauffements, durillons...
- Module de gel à effet « billes » pour plus de confort
- Lavables en machine à 30°C
- Disponibles en tailles S, M et L

epitact.

Ref C. : 9125622261



Protection Hallux Valgus

- Protège l'oignon des frottements et soulage la douleur
- Mise en place de la protection aisée et maintien idéal
- Très fine, se porte dans toutes les chaussures fermées
- Lavable en machine à 30°C
- Disponible en tailles S, M et L

epitact.

Ref C. : 9125772611



Orthèse corrective double Hallux Valgus jour

- Conçue pour corriger la déviation et soulager les douleurs plantaires
- Ultra-fine pour s'insérer aisément dans toutes les chaussures
- Lavable en machine à 30°C
- Disponible en tailles S, M et L

epitact.

Ref C. : 2015103086 Droite

Ref C. : 2015103087 Gauche



Orthèse corrective souple Hallux Valgus jour

- Soulage les douleurs articulaires et conflictuelles avec vos chaussures tout en redressant votre orteil
- Orthèse souple et ultra fine pour s'adapter à toutes les chaussures
- Lavable en machine à 30°C
- Disponible en tailles S, M et L

epitact.

Ref C. : 2015103092



Orthèse corrective Hallux Valgus nuit

- Corrige la déviation et soulage
- Réaxe le gros orteil, soulage les douleurs articulaires et protège « l'oignon » du contact des draps, matelas, etc...
- Lavables en machine à 30°C
- Disponibles en tailles S, M et L

epitact.

Ref : 9125600511



Écarteurs Hallux Valgus

- Évitent le chevauchement entre le gros orteil et son voisin
- Confort optimal grâce à la forme spécifique, la souplesse et la douceur du gel
- Maintien idéal dans l'espace interdigital
- Lavables à l'eau et au savon
- Taille unique

epitact.

Ref : 9125432817



Digitubes® cors aux pieds

- Protègent l'orteil des frottements, éliminent le cor et soulagent la douleur
- Très fins, peuvent se porter sur des orteils voisins
- Lavables à l'eau et au savon
- Lot de 3 x 10 cm à découper
- Disponibles en tailles S, M et L pour hommes ou femmes

epitact.

Ref C. : 9125766261



Doigtiers cors aux pieds

- Protègent l'orteil des frottements et soulagent la douleur
- Cor situé à l'extrémité de l'orteil
- Maintien idéal grâce à l'élasticité des matériaux et à la souplesse des manchons
- Résistants à l'usure grâce au gel inséré entre 2 couches de tissu
- Lavables à l'eau et au savon
- Disponibles en tailles S, M et L

epitact.

Ref C. : 9125481361



Ces produits sont des dispositifs médicaux de classe 1 qui portent à ce titre le marquage CE. Veuillez lire attentivement la notice avant utilisation. Fabricant : Millet Innovation



Quel que soit votre problème, nos conseillers Capvital sont là pour trouver la solution adaptée !



Gilet d'immobilisation d'épaule



Collier cervical



Coudière



Orthèse poignet-main



Ceinture lombaire



Attelle de genou



Orthèse cheville



Botte d'immobilisation



Retrouvez tous nos conseils dans nos magasins Capvital spécialisés en orthopédie



Compression veineuse Classe 1

- **Insuffisance veineuse modérée :** jambes lourdes, varices débutantes, état pré-variqueux, prévention de la thrombose veineuse
- **La solution :** chaussettes, mi-bas, bas cuisse anti-glisse et collant



Compression veineuse Classe 2

- **Insuffisance veineuse moyenne :** varices essentielles avec œdème, insuffisance veineuse chronique, contention après chirurgie, varices de la grossesse
- **La solution :** chaussettes, chaussettes pieds ouverts, mi-bas, mi-bas pieds ouverts, bas cuisse anti-glisse, bas cuisse antiglisse pieds ouverts, bas cuisse et collant



Compression veineuse Classe 3

- **Insuffisance veineuse sévère :** état variqueux sévère, syndrome post-phlébitique, contention pré- et post-chirurgicale
- **La solution :** mi-bas, mi-bas pieds ouverts, bas cuisse anti-glisse, bas cuisse antiglisse pieds ouverts, bas cuisse et collant



Compression veineuse Classe 4

- **Insuffisance veineuse majeure :** après ulcère variqueux sévère, syndrome post-phlébitique sévère, lymphœdème majeur, varice secondaire
- **La solution :** bas jarret, bas cuisse anti-glisse et collant



Chaussettes

- Conseillées pour les pathologies limitées à la jambe
- Faciles à enfiler et agréables à porter



Manchon compressif

- Indiqué pour les œdèmes post-traumatiques et dans le cas de mastectomie
- Sur mesure





Prothèses mammaires

- Prothèse initiale en textile :
 - Juste après opération
 - Utilisation provisoire dans l'attente d'une prothèse en silicone
- Prothèse en silicone non-adhésive :
 - Prend la forme du sein, intacte en position allongée
 - Adaptée aux femmes actives et sportives
 - Elle peut être, partielle, pleine avec pli horizontal au dos, pleine avec dos microfibre
- Prothèse en silicone adhésive :
 - Adhère directement à la peau et suit le mouvement du corps
 - Libère la pression sur les épaules (très important pour les femmes à poitrine généreuse ou souffrant de lymphœdème)
- Facile à porter et à entretenir



Ces produits sont délivrés par des personnes diplômés uniquement, conformément aux nouvelles conditions de dispensation et de prise en charge des PME et selon l'arrêté de modification de la procédure d'inscription et des conditions de prise en charge des prothèses de sein inscrites au chapitre 4, titre II de la liste prévue à l'article L. 165-1 (LPP) du code de la sécurité sociale

Lingerie

- Gamme de lingerie offrant une solution parfaite à chaque occasion : féminine, classique, élégante, tendance et sportive
- Soutien-gorge post-opératoire après mastectomie
- Soutien-gorge pour les premières semaines suivant une chirurgie conservatrice du sein



Maillot de bain

- Dans la grande majorité des cas la natation est excellente après l'opération
- Le maillot de bain adapté conçu avec 2 poches, convient quelle que soit le côté de l'opération, une bande élastique invisible sous la poitrine maintient parfaitement la prothèse en place
- Il redonne aux femmes l'envie de dévoiler leur silhouette et redevenir actives, à la plage comme à la piscine



Foulards et turbans

- La chimiothérapie génère fréquemment une alopecie passagère
- En complément ou à la place d'une chevelure de remplacement, plusieurs accessoires peuvent aider à couvrir ou à masquer la perte de cheveux : turban, chapeau, bonnet, casquette
- Privilégier le coton, le bambou, la soie ou le lin





MOBILITÉ



Fauteuils roulants de confort

P.124-125

Fauteuils roulants manuels

P.126-127

Fauteuils roulants actifs

P.128

Fauteuils roulants électriques

P.129-134

Fauteuils verticalisateurs

P.135

Assistance à la propulsion

P.136

Positionnement

P.137

Fauteuils de transfert

P.138

Lève-personnes & verticalisateurs

P.139-141

Scooters

P.142-143

Rampes & monte-escaliers

P.144-146

Tricycles

P.147

Déambulateurs & rollators

P.148-151

Cannes

P.152-154



CONSEILS Bien choisir son fauteuil roulant

Votre mobilité est au cœur de nos préoccupations. Il est indispensable que chacun puisse gagner en autonomie au quotidien. Notre ambition est de comprendre vos difficultés afin de proposer des solutions fiables et adaptées. Certains investissements nécessitent une bonne analyse et compréhension de vos besoins. Fauteuil manuel, électrique, pliable, léger, chaque modèle répond à un besoin spécifique d'autonomie. Faire le bon choix est important.

Tenir compte de ses besoins

Plusieurs critères sont à prendre en compte :

- Utilisateur :** pathologie, âge, morphologie, capacités et incapacités
- Environnement :** intérieur / extérieur, lieu de vie / lieu de travail (largeur des portes), environnement urbain / rural, obstacles (trottoirs, pentes...)
- Mode de vie :** temps passé en fauteuil (usage quotidien ou ponctuel), types d'activités (vie quotidienne, travail, sports et loisirs), transport dans un véhicule

Budget

Les différents types de fauteuils

Il existe différents modèles de fauteuils roulants avec des fonctionnalités spécifiques adaptées aux besoins des personnes à mobilité réduite :

Les fauteuils manuels :

- Châssis rigide : châssis non pliant, le fauteuil est plus rigide donc plus maniable, souvent plus léger. Les réglages sont moins nombreux mais la personnalisation est optimale.
- Châssis pliant : le fauteuil se plie par croisillon. Facile à ranger et mettre dans une voiture. Les réglages sont en général nombreux et sera plus évolutif.
- Types :
 - Standard : avec ou sans dossier inclinable
 - De confort : avec repose-jambes, appui-tête, coussin morphologique, etc...

- De transfert : géré par l'entourage
- Pour patient hémiplegique : géré par l'entourage avec double main courante ou levier pendulaire
- Verticalisateur : pour personne devant se maintenir dans une position plus verticale
- Semi actif : alliant confort, sécurité et légèreté
- Actif : des fauteuils sur mesure pour des utilisateurs actifs
- De sport

Les fauteuils électriques :

- Facilite l'autonomie et le quotidien de patients dont le handicap est plus important et/ou que les capacités ne permettent plus de propulser un fauteuil manuel.
- Types :
 - D'intérieur : petit modèle, à petites roues permettant une bonne maniabilité
 - D'extérieur : fauteuil avec une grande autonomie et des capacités de franchissement plus importantes
 - Mixte : entre intérieur et extérieur, aussi performant dans les petits espaces qu'à l'extérieur
 - Verticalisateur : pour personne devant se maintenir dans une position plus verticale

Sollicitez l'un de nos conseillers sur simple prise de rendez-vous en magasin ou à votre domicile. Nos conseillers sauront répondre à vos exigences en vous proposant le meilleur pour vous



CONSEILS

La location, y avez-vous pensé ?

À la suite d'un accident ou d'une maladie, vous pouvez avoir besoin d'un fauteuil roulant manuel pour une période donnée. Opter pour la location de ce dernier vous permet de vous déplacer seul et de garantir votre autonomie.

Les avantages de la location

L'engagement

À la différence de l'achat, la location vous permet de louer le matériel sur une durée indiquée et le restituer dès que vous n'en avez plus besoin. Vous pouvez ainsi réaliser des économies et surtout éviter de vous encombrer avec un fauteuil roulant ou un lit médicalisé non utilisé par exemple.

L'accompagnement

En amont de la location, nos conseillers Capvital étudient vos besoins et sauront vous orienter vers la solution recommandée.

La livraison et l'installation à domicile

Les agents viennent livrer l'équipement de santé, l'installent chez vous et vous forment à l'utilisation de l'équipement.

Le remplacement du matériel

Vous avez constaté un problème de fonctionnement ? Le matériel ne vous convient pas ? La location vous permet de changer de modèle.

L'économie financière

Le tarif de la location est nettement plus avantageux par rapport à l'achat pour une utilisation à courte durée. En effet, il n'est pas toujours possible d'investir dans l'achat d'un matériel médical comme le fauteuil roulant. La location est plus rentable, car vous pourrez par la suite rendre l'appareil, une fois que vous n'en aurez plus besoin.

La sécurité

En choisissant la location de votre fauteuil roulant, vous bénéficiez des modèles récents, parfaitement entretenus et surtout d'une propreté irréprochable !

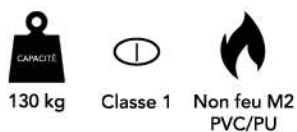
Pour tous renseignements, n'hésitez pas à vous rapprocher de votre magasin



Fauteuils roulants de confort

Fauteuil à pousser Liberty E II

- Permet à l'utilisateur de conserver son autonomie grâce à sa télécommande 2 boutons
- Appui-tête et accoudoirs composés de couettes moelleuses, amovibles, remplaçables et lavables 30°C
- Revêtements et coloris :
 - PVC/PU : cacao, ébène ou framboise
 - Velours déperlant : choco ou black édition, nouveauté tissu velours Galène
 - Tissus chinés : gris ou marron
- Largeurs d'assise 38, 44, 50, 56 et 65 cm
- Options : Coussin Visco Classe II, appareil de soutien partiel de la tête, tablette latérale, cale tronc ajustable (droit/gauche), kit batterie (autonomie 2 semaines)
- Garantie : 2 ans - Vérin : garantie 5 ans



INNOV'SA

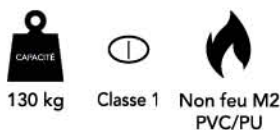
CONFORT STYLE BIEN-ÊTRE
FABRICATION FRANÇAISE

Ref : 6111304446

Dispositif Médical de Classe I

Fauteuil à pousser Starlev II

- Aide au transfert debout par élévation de l'assise
- Module de couette amovible, remplaçable et lavable à 30°C
- Revêtements et coloris :
 - PVC/PU : cacao, ébène ou framboise
 - Velours déperlant : choco ou black édition, nouveauté tissu velours Galène
 - Tissus chinés : gris ou marron
- Largeurs d'assise 38, 44, 50, 56 et 65 cm
- Options : Coussin Visco Classe II, appareil de soutien partiel de la tête, tablette latérale, cale tronc ajustable (droit/gauche), kit batterie (autonomie 2 semaines)
- Garantie : 2 ans - Vérin : garantie 5 ans



INNOV'SA

CONFORT STYLE BIEN-ÊTRE
FABRICATION FRANÇAISE

Ref : 6111304447

Dispositif Médical de Classe I

Fauteuil de confort Clematis Pro One S

- Conçu pour améliorer le confort et l'ergonomie pour l'utilisateur et la tierce-personne
- Nouveau dossier rigide
- Bascule d'assise à translation jusqu'à 25°
- Plaque d'assise réglable en profondeur
- Repose-jambes à compensation
- Châssis compact
- Nouveau système de réglage en largeur

CARACTÉRISTIQUES TECHNIQUES	
LARGEUR d'assise	39, 44 ou 49 cm
PROFONDEUR d'assise	de 43 à 50 cm
POIDS max. utilisateur	135 kg



INMACARE
Yes, you can.

Ref : 5112661585

Dispositif Médical de Classe I

Fauteuil de confort Azalea

- Multi-réglable, multi-positionnable
- Le système d'inclinaison du siège permet à l'utilisateur d'alterner les positions d'assise
- 2 accoudoirs à gouttières concaves dotés d'un système de rotation
- 5 coloris de châssis

CARACTÉRISTIQUES TECHNIQUES	
LARGEUR d'assise	34, 39, 44 ou 49 cm
PROFONDEUR d'assise	de 38 à 50 cm
POIDS max. utilisateur	135 kg

INMACARE
Yes, you can.



Ref : 5112100110

Dispositif Médical de Classe I



Fauteuil de confort Netti 4U CE Plus

- Combine économie et individualité au plus haut niveau
- Grâce à la conception du châssis et à la vaste gamme d'accessoires, il est possible de satisfaire aux nombreuses exigences des utilisateurs

CARACTÉRISTIQUES TECHNIQUES	
LARGEUR d'assise	de 35 à 50 cm
FLEXIBILITE largeur d'assise	2 x +10/20 mm
PROFONDEUR d'assise	de 37,5 à 42,5 et de 42,5 à 50 cm
POIDS max. utilisateur	135 kg

*Plus de flexibilité
et de facilité
d'utilisation*



Ref : 5112166045

Dispositif Médical de Classe I

Fauteuil de confort Netti 4U Base

- Développé pour être compatible avec différentes bases de support d'assise grâce à la structure en arceau et tubulaire du dossier
- Ce fauteuil se caractérise par sa légèreté et sa largeur, ce qui le rend idéal pour les portes étroites et les espaces intérieurs restreints
- Il peut facilement être transporté dans des voitures de catégorie moyenne
- Dossier modulable

CARACTÉRISTIQUES TECHNIQUES	
LARGEUR d'assise	de 35 à 50 cm
PROFONDEUR d'assise	de 42,5 à 50 cm
POIDS max. utilisateur	135 kg



Ref : 5112166035

Dispositif Médical de Classe I

Fauteuil de confort Inovys II Evo

- Inclinaison de l'assise et du dossier manuelle par vérins ou électrique
- Dossier galbé avec retour latéraux réglables en angulation
- Réglages multiples
- Repose-jambes, appui-tête et accoudoirs réglables
- Châssis couleur bronze et revêtement noir ou châssis brun revêtement moka
- Existe en version junior largeur 35 cm
- Version standard

CARACTÉRISTIQUES TECHNIQUES	
LARGEUR d'assise	35, 40, 45 ou 50 cm
PROFONDEUR d'assise	de 46 à 52 cm
POIDS max. utilisateur	135 kg



Ref : 5125394552

Dispositif Médical de Classe I





Fauteuils roulants manuels

Fauteuil manuel Breezy

- Version pré-configurée idéale pour des utilisateurs aux besoins simples ou modérés
- Version à configurer pour des besoins plus spécifiques
- Pliant par croisillon, deux branches en aluminium
- Dossier fixe ou inclinable par vérins
- En version dossier inclinable : une paire de roulettes anti-bascule et tendeur de dossier de série
- Large choix d'options

CARACTÉRISTIQUES TECHNIQUES

LARGEUR d'assise	de 38 à 52 cm
PROFONDEUR d'assise	de 41 à 46 cm
POIDS max. utilisateur	125 kg Style X 150 kg Style X Ultra

- Blanc
- Bleu
- Gris
- Rouge
- Vert (uniquement Style X Ultra)

Breezy® Style X - Version configurée - Capacité 125 kg

Ref : 5114864001 Dossier fixe

Ref : 5114864002 Dossier inclinable

Breezy® Style X Ultra - Version configurable - Capacité 150 kg

Ref : 5114864003 Dossier fixe

Ref : 5114864004 Dossier inclinable

Dispositif Médical de Classe I



STYLE X



STYLE X
ULTRA

*S'adapte idéalement
aux besoins
d'une vie intense*



Fauteuil manuel Action 3 NG Light

- En aluminium, pliant par croisillon
- 1,2 kg plus léger par rapport à l'Action 3NG
- 9 coloris de châssis
- Dossier réglable en angle et rabattable sur l'assise
- Roues arrière actives

CARACTÉRISTIQUES TECHNIQUES

LARGEUR d'assise	38 - 40,5 - 43 - 45,5 - 48 - 50,5 - 55 cm
PROFONDEUR d'assise	de 40 à 45 cm
POIDS max. utilisateur	125 kg



Yes, you can.®

Ref : 5111230130 Dossier fixe

Ref : 5111230140 Dossier inclinable

Dispositif Médical de Classe I

Fauteuil manuel Action 4 NG XLT bariatrique

- En aluminium, pliant par double croisillon
- Structure renforcée
- Dossier fixe ou inclinable par vérins
- Toile de dossier rembourrée

CARACTÉRISTIQUES TECHNIQUES

LARGEUR d'assise	50,5 - 55 - 60,5 cm
PROFONDEUR d'assise	40 - 45 - 50 cm
POIDS max. utilisateur	160 kg

NOUVEAU



Yes, you can.®

Ref : 5111240031 Dossier fixe

Ref : 5111240041 Dossier inclinable

Dispositif Médical de Classe I



Fauteuil manuel D200 & D200 30°

- Fauteuil roulant manuel léger et fonctionnel en aluminium
- Complètement pliable, il offre également de nombreuses possibilités d'ajustement : 8 tailles disponibles, poignée de poussée ajustable en hauteur, siège et dossier rembourrés, accoudoirs amovibles et réglables, repose-pieds escamotables
- Nombreuses options disponibles
- Livré avec dossier réglable en tension et coussin de dossier pour le D200 30°

CARACTÉRISTIQUES TECHNIQUES	
LARGEUR d'assise	de 39 à 52 cm
PROFONDEUR d'assise	43 cm
POIDS max. utilisateur	130 kg



Ref : 5125005459 D200 - Dossier fixe

Ref : 5125005458 D 200 30° - Dossier inclinable à 30°

Dispositif Médical de Classe I

Fauteuil manuel Helio C2

- Fauteuil manuel pliant en carbone aluminium ultra léger tout en restant robuste et performant
- Modèle phare, est parmi les fauteuils les plus légers et technologiquement avancés de sa catégorie. Il profite d'une série d'innovations, de composantes révolutionnaires et d'une finition impeccable
- Nombreux réglages possibles : hauteur d'assise avant, hauteur d'assise arrière, hauteur des appuis bras, angle de l'appui pieds ou encore du dossier
- Existe en version dossier inclinable

CARACTÉRISTIQUES TECHNIQUES	
LARGEUR d'assise	de 35,6 à 55,9 cm
PROFONDEUR d'assise	de 35,6 à 50,8 cm
POIDS max. utilisateur	159 kg



Ref : 5115010605 Dossier fixe

Dispositif Médical de Classe I

Fauteuil manuel Move

- Fauteuil manuel pliant en aluminium à la fois léger tout en restant robuste et performant
- Le plus léger du marché des fauteuils standards
- Nombreux réglages possibles : hauteurs d'assise avant, hauteur d'assise arrière, hauteur des appuis bras, angle de l'appui pieds ou encore du dossier
- Existe en version dossier inclinable

CARACTÉRISTIQUES TECHNIQUES	
LARGEUR d'assise	de 35,6 à 55,9 cm
PROFONDEUR d'assise	de 40,6 à 50,8 cm
POIDS max. utilisateur	159 kg



Ref : 5115010601 Dossier fixe

Dispositif Médical de Classe I

Fauteuil manuel Apex

- Fauteuil manuel léger à châssis fixe
- Il est en tête d'une nouvelle ère de fauteuils roulants rigides. Un alliage équilibré de technologie et de design, procurant ce qui se fait de mieux en matière de légèreté, de durabilité, de flexibilité et de style
- De nombreux réglages possibles
- Existe en version aluminium

CARACTÉRISTIQUES TECHNIQUES	
LARGEUR d'assise	de 30,6 à 50,8 cm
PROFONDEUR d'assise	de 30,5 à 50,8 cm
POIDS max. utilisateur	120 kg



Ref : 5115010621 Version Carbone

Dispositif Médical de Classe I



Fauteuil manuel Trigo

- Fauteuil aluminium actif léger pliant et configurable
- Existe en version potences fixes (S) ou escamotables (T)
- Roues arrière sportives et modernes, mains courantes noires, freins facilement accessibles et un grand choix de roues avant (hauteur ajustable) de 3" à 6"
- Palette de repose-pieds fixe, protège-vêtements, accoudoirs ajustables en hauteur
- 32 coloris disponibles
- Nombreuses options

CARACTÉRISTIQUES TECHNIQUES

LARGEUR d'assise	de 30 à 50 cm
PROFONDEUR d'assise	de 32 à 50 cm
POIDS max. utilisateur	70 kg à 130 kg selon version



Trigo S

Trigo T

Ref : 5125025450 Trigo T

Ref : 5125005450 Trigo S

Dispositif Médical de Classe I

Fauteuil actif Quickie Nitrum

- Fauteuil à cadre rigide le plus léger de sa catégorie (à partir de 7,5 kg), réglable et doté de caractéristiques innovantes
- Aluminium 7020, tubes de châssis hydroformés et traitement thermique : gain de poids et rigidité absolue
- Platine de support de dossier en aluminium forgé, simple à régler
- Types de dossier: fixe ou réglable en angle, rabattable ou non sur l'assise. Option double verrouillage sur l'assise
- Option de dossier «Twist-Lock» mécanisme breveté. Il suffit de tourner la poignée et le dossier se rabat sur l'assise
- Dossier standard avec «push bar» : relever la barre rigide pour rabattre le dossier
- Premier fauteuil équipé en option de lumières LED sur les supports de fourches pour améliorer la visibilité dans le noir et fonction sécurité
- Également disponible en version soudée : Nitrum Pro

CARACTÉRISTIQUES TECHNIQUES

LARGEUR d'assise	de 32 à 50 cm (paliers de 2cm)
PROFONDEUR d'assise	de 34 à 50 cm (paliers de 2 cm)
POIDS max. utilisateur	140 kg



Ref : 5114866001

Dispositif Médical de Classe I

Fauteuil manuel Kuschall Compact

- Fiabilité, fonctionnalités et confort améliorés
- Châssis en aluminium avec tubes hydroformés et plus léger que l'ancienne génération
- Potences fixes ou escamotables
- Système de pliage simple : avec 1 seul doigt
- Croisillon conçu pour les personnes ayant peu de force
- Grande facilité de pliage personnes ayant peu de force
- Keep on track : système de réglage de fourche pour une conduite précise
- Fabrications spéciales Unique : repoussez les limites de la personnalisation !

CARACTÉRISTIQUES TECHNIQUES

LARGEUR d'assise	de 28 à 50 cm (paliers de 2 cm)
PROFONDEUR d'assise	de 32 à 50 cm (paliers de 2 cm)
POIDS max. utilisateur	130 kg



Ref : 5141021120

Dispositif Médical de Classe I

Fauteuil manuel Kuschall Champion

- Système de pliage unique par ciseaux
- Dossier rabattable, réglable en angle avec verrouillage passif sur l'assise de série
- Châssis : aluminium avec tubes hydroformés pour une rigidité accrue et des poignées ergonomiques pour les transferts
- Personnalisation sans limite pour un look unique
- Option Champion SK : châssis avant rabattable, pour une compacité maximale
- Fabrications spéciales Unique : repoussez les limites de la personnalisation !

CARACTÉRISTIQUES TECHNIQUES

LARGEUR d'assise	de 36 à 48 cm (paliers de 2 cm)
PROFONDEUR d'assise	de 34 à 48 cm (paliers de 2 cm)
POIDS max. utilisateur	120 kg



Ref : 5141000031

Dispositif Médical de Classe I



Fauteuil électrique Ergo 07 L 2.0

- Modèle revisité : pliage réinventé, design repensé, double palettes en option
- Ultra-léger : 22 kg (batterie incluse) !
- Compact : adapté au coffre d'une petite voiture
- Utilisation mixte : intérieur/extérieur
- Autonomie : 12 km (24 km avec option 2^{ème} batterie)
- Disponible en 3 versions : Classic, Voyager et Prestige
- Nombreux accessoires en option
- Inclus de série la technologie ErgoDrive



Ref : 5148138007

Dispositif Médical de Classe I

Fauteuil électrique Ergo 08 L 2.0

- Le fauteuil le plus innovant et réglable de sa catégorie
- Doté de série de la technologie ErgoDrive
- Pliable en 3 secondes
- Autonomie : 15 km (30 km avec option 2^{ème} batterie)
- Inclinaison de dossier repensé
- Accoudoirs et repose-pieds réglables
- Léger : 20,5 kg (batterie : 2,5 kg)
- Utilisation mixte : intérieur/extérieur
- Disponible en 3 versions : Classic, Voyager et Prestige
- Nombreux accessoires en option



Ref : 5148138008

Dispositif Médical de Classe I

Fauteuil électrique Ergo 09 L

- Multi-positions : dossier inclinable en 5 positions, accoudoirs réglables en hauteur, largeur et inclinaison, repose-pieds réglables en profondeur et hauteur
- Ultra-léger : 28 kg (+ batterie : 4,5 kg)
- Doté du système Clip & Go (permet d'alléger le fauteuil de 11 kg)
- Autonomie de la batterie : 26 km
- Pliage en 3 secondes
- Utilisation mixte : intérieur/extérieur
- Disponible en 3 versions : Classic, Voyager et Prestige
- Disponible en 3 taille : Compact, Original et XL
- Accessoires en option



Ref : 5148138009

Dispositif Médical de Classe I

Fauteuil électrique BR7L

- Élégant, pliable et connecté
- Assise très confortable
- Confort de conduite unique
- Roues arrières pneumatiques
- Sacoche dossier intégrée
- Régulateur de vitesse intégré
- Chassis compact et léger
- Notifications vocales

NOUVEAU



CARACTÉRISTIQUES TECHNIQUES	
AUTONOMIE	30 km
VITESSE	6 km/h
POIDS max. utilisateur	120 kg



Ref : 5148006550

Dispositif Médical de Classe I

Indispensable



Assistance au chargement Ergo Atlas

- Système révolutionnaire : première grue de coffre amovible
- Assistance au chargement pour véhicule léger sans percer ni endommager le coffre
- Manipulation de levage sans effort par système électrique
- Ultra-maniable



Ref : 5148006448 A- Ergo Atlas 40

B- Pack Ergo Atlas 40 avec batterie avion fournie

Ref : 5148006449



Fauteuils roulants électriques

Fauteuil électrique pliant Quickie Q50 R

- Pliage en quelques secondes en appuyant simplement sur un levier, sans effort et sans outils ou retrait de la batterie
- Batteries Lithium 30 Amp
- Roues bandage 8" et 12" avec garde-boue
- Accoudoirs rabattables et verrouillables
- Dossier amovible et réglable en hauteur
- Toile réglable en tension
- Coussin d'assise 5 cm de série
- Pochette de dossier avec zip de série
- Électronique : VSI
- Coloris : carénage noir, inserts bleu, rouge ou vert
- Disponible en version carbone : Q50 R Carbon - poids 14,5 kg

CARACTÉRISTIQUES TECHNIQUES	
LARGEUR d'assise	43 cm
PROFONDEUR d'assise	45 cm
AUTONOMIE	jusqu'à 50 km
PUISSANCE	6 km/h
POIDS max. utilisateur	136 kg



Ref : 5114822050

Dispositif Médical de Classe I

Fauteuil électrique Verso

- Fauteuil léger démontable compact, modulable, facile à transporter et adaptable avec batterie lithium amovible
- Dossier réglable en hauteur sur 5 positions avec 4 sangles réglables en tension
- Accoudoirs escamotables réglables en hauteur, manchettes longues
- Repose-pieds escamotables intérieur/extérieur avec palettes réglables en hauteur et en angle
- Batterie lithium amovible avec indicateur de charge, bouton on/off, et clé antivol
- Options diverses comme roues 24" pour transformation en fauteuil manuel

CARACTÉRISTIQUES TECHNIQUES	
LARGEUR d'assise	44 à 50 cm (paliers de 2 cm)
PROFONDEUR d'assise	42 à 48 cm (paliers de 2 cm)
AUTONOMIE	15 km
VITESSE	6 km/h
POIDS max. utilisateur	130 kg



Ref : 5125130124

Dispositif Médical de Classe I

Fauteuil électrique Whill Modèle F

- Modèle pliable en 3 secondes unique aux performances haut de gamme et au superbe design
- Démontage facile en 3 composants légers pour le transport en voiture et le stockage compact en intérieur
- Taille compact et roues omnidirectionnelles brevetées
- Autonomie de la batterie : 20 km
- Vitesse maximale : 6 km/h
- Franchissement des obstacles jusqu'à 5 cm
- Équipé des dernières technologies telles que les commandes par application Bluetooth et la connectivité des données mobiles
- Protections latérales et repose-pieds rabattables
- Messages audio d'alerte
- Nombreux réglages
- Personnalisable : 8 couleurs disponibles

115 kg



Ref : 5148138013

Dispositif Médical de Classe I



Fauteuil électrique Fusion E

- Modèle à propulsion, économique, doté de bonnes performances de franchissement
- Offre une conduite en douceur
- Design polyvalent, assise facilement ajustable pour évoluer avec l'utilisateur
- Repose-pieds escamotable
- Accoudoirs réglables en hauteur
- Suspension arrière indépendante
- Électronique VR2

CARACTÉRISTIQUES TECHNIQUES	
VITESSE	8 km/h
POIDS max. utilisateur	150 kg

NOUVEAU



Ref : 5114910015

Dispositif Médical de Classe I





Fauteuil électrique convertible manuel Esprit Action

- Pliant par croisillon et démontable sans outils
- Moteurs intégrés dans les roues arrière de 14" en pneumatiques noirs, avec poignées de préhension pour le démontage
- Gyroscope intégré ajustant automatiquement les accélérations
- Écran couleur, ordinateur de bord et lumière
- Encombrement réduit de 50 mm
- Homologué classe B
- Seconde batterie pour atteindre 25 km d'autonomie ainsi que des lumières avant et arrière disponibles en option
- Disponible en version Junior

CARACTÉRISTIQUES TECHNIQUES	
LARGEUR d'assise	de 30,5 à 60,5 cm
PROFONDEUR d'assise	32,5 à 50 cm
AUTONOMIE	+ ou - 15 km
PUISSANCE	6 ou 8 km/h
POIDS max. utilisateur	80/125 kg



Ref : 5141350110

Dispositif Médical de Classe I

Fauteuil électrique pliant Alber Erivo

- Fauteuil électrique pliant roues arrière motrices à usage principal intérieur
- Il est rapide et facile à ranger, notamment dans les coffres de voiture
- Grande mobilité avec une facilité à manipuler le fauteuil, même dans les petits espaces
- Boîtier de commande LiNX REM-60A
- Existe en version pro R11 avec kit d'éclairage

CARACTÉRISTIQUES TECHNIQUES	
LARGEUR d'assise	45 cm
PROFONDEUR d'assise	47 cm
AUTONOMIE	17 km
VITESSE	6,4 km/h
POIDS max. utilisateur	150 kg



Ref : 5141594813 Version intérieur

Dispositif Médical de Classe I

Fauteuil électrique Edge 3 Stretto

- De série : dossier biomécanique à compensation inclinable électriquement à 175°, bascule d'assise électrique à 50°, lift iLevel 30 cm, chargeur USB au manipulateur, Bluetooth, inserts de roues motrices de la même couleur que le châssis
- Dégagement au sol : 74 mm. Rayon de braquage : 533 mm
- Largeur : 552 mm avec roues motrices pneumatiques 14" et 530 mm avec roues motrices pneumatiques 12,5"
- Roues avant bandages 5", roues arrière bandages 6"
- Électronique : Q-Logic 3
- Suspensions SRS, Bluetooth de série
- Chargeur USB au manipulateur inclus
- Batteries 62A
- Existe en version Kid

CARACTÉRISTIQUES TECHNIQUES	
LARGEUR d'assise	53 cm avec roues motrices 12,5" 55,2 cm avec roues motrices 14"
LONGUEUR (sans RP)	82,6 cm
AUTONOMIE	27 km
POIDS max. utilisateur	136 kg



Ref : 5114962943 Stretto AA2

Ref : 5114962942 Edge 3 Stretto AA2

Dispositif Médical de Classe I

Fauteuil électrique TDX SP2 NB

- Utilisation mixte : intérieur et extérieur
- Équipé des assises Modulite, Ultra Low Maxx (en AA2) ou Max
- Électronique LiNX programmable et évolutive
- Franchissement : 7,5 cm
- Base motrice étroite, largeur hors tout 61 cm
- NB AA2 (existe en version surbaissée Low Rider et en version TDX NB Premium suréquipée)

CARACTÉRISTIQUES TECHNIQUES	
LARGEUR d'assise	de 38 à 61 cm
PROFONDEUR d'assise	de 41 à 58,5 cm
AUTONOMIE	26 km/h
VITESSE	6 ou 10 km/h
POIDS max. utilisateur	136 ou 150 kg



Ref : 5113110015 TDX SP2 NB AA1

Ref : 5113110016 TDX SP2 NB AA2

Dispositif Médical de Classe I



Fauteuil électrique Whill Modèle C2

- Démontage facile en 3 étapes composants légers pour le transport en voiture et le stockage compact en intérieur
- Taille compacte et roues omnidirectionnelles brevetées
- Autonomie de la batterie : 18 km
- Vitesse maximale : 8 km/h
- Franchissement des obstacles jusqu'à 5 cm
- Équipé des dernières technologies : commandes par application Bluetooth et la connectivité des données mobiles
- Protections latérales et repose-pieds rabattables
- Messages audio d'alerte
- Nombreux réglages
- Personnalisable : 8 couleurs disponibles

Ref : 5148138010

Dispositif Médical de Classe I

*Performances haut de gamme
et superbe design*



CAPACITÉ
136 kg



Fauteuil électrique Quickie Q300 M Mini

- Le plus compact des fauteuils roulants électriques avec une véritable traction centrale
- Rayon de giration : 56 cm seulement
- Système de suspensions breveté indépendant aux 6 roues
- Châssis d'assise réglable, configurable et personnalisable
- Bascule d'assise manuelle ou électrique (0°-30° ou -5°-25°)
- Dossier inclinable par vérin à gaz, électrique (0°-30°) ou fixe
- Lift de 30 cm en option
- Franchissement : 7 ou 10 cm selon les roues

CARACTÉRISTIQUES TECHNIQUES

LARGEUR d'assise	de 38,5 à 51 cm
PROFONDEUR d'assise	de 41 à 56 cm
AUTONOMIE	25 km (batterie 41 Ah) 35km (batterie 56 Ah)
PUISSANCE	6 ou 10 km/h
POIDS max. utilisateur	136 kg

- Blanc
- Bleu
- Rouge
- Noir

Ref : 5114821502 AA1

Ref : 5114821503 AA2

Dispositif Médical de Classe I

*Le compagnon de voyage
idéal pour vos
déplacements quotidiens*



Fauteuil électrique Quickie Q200 R

- Base motrice propulsion pensée pour les intérieurs exigus et extérieurs aménagés (franchissement 10 cm)
- Ultra-compact : 58 cm de large seulement, 107 cm de longueur, rayon de giration de 85 cm
- Système d'assise Sedeo Sling : toile réglable en tension
- Bascule d'assise réglable par platine, dossier réglable en angle
- Avec fonctions électriques de série : bascule d'assise électrique 0° - 22°, dossier inclinable électrique 90° - 120°, appui-tête Whitmyer de série, kit éclairage, relève-jambes électriques
- Coloris : carénage noir, inserts bleu, rouge ou vert

CARACTÉRISTIQUES TECHNIQUES

LARGEUR d'assise	de 38 à 54 cm
PROFONDEUR d'assise	de 41 à 51 cm
AUTONOMIE	31 km
PUISSANCE	6 ou 10 km/h
POIDS max. utilisateur	136 kg

Ref : 5114822602 AA1

Ref : 5164822600 AA2

Dispositif Médical de Classe I

*Maniabilité incroyable,
stabilité et performance*





Fauteuil électrique Quickie Q300 R assise Sedeo Lite

- Base motrice 4 roues propulsion. Excellentes performances à l'intérieur comme à l'extérieur
- Fauteuil le plus compact de sa catégorie avec seulement 55 cm de largeur
- Système d'assise Sedeo Lite pour des besoins cliniques modérés
- Bascule d'assise manuelle (16-9°) ou électrique (0°-30°)
- Inclinaison de dossier manuelle par platine ou électrique (85°-120°)
- Lift électrique : 30 cm
- Fonction C-Me : vitesse 4,5 km/h avec lift surélevé
- Franchissement : 10 cm (avec monte-trottoir)
- Large gamme d'options et accessoires
- 5 coloris de carénage
- Nombreuses options disponibles

CARACTÉRISTIQUES TECHNIQUES	
LARGEUR d'assise	38,5 à 51 cm
PROFONDEUR d'assise	de 41 à 51 cm
AUTONOMIE	30 km (batterie 55 Ah)
PUISSANCE	40 km (batterie 70 Ah) 6 ou 10 km/h
POIDS max. utilisateur	136 kg



Ref : 5114862830 AA1

Ref : 5114862832 AA2

Dispositif Médical de Classe I

Fauteuil électrique Blazer KP31.2

- Look moderne
- Super maniable et compact pour une utilisation à l'intérieur et à l'extérieur
- Parfait pour le transport : compact (dossier rabattable) et résistant aux crash tests
- Largeur châssis courte : 58,5 cm
- Kit route à Led en standard
- Accoudoirs escamotables en standard
- 3 options de largeur de siège
- Suspension arrière et roue avant de 9 pouces
- Coloris : blanc, bleu, orange

CARACTÉRISTIQUES TECHNIQUES	
LARGEUR d'assise	de 42 à 50,5 cm
PROFONDEUR d'assise	de 42 à 50 cm
AUTONOMIE	26 km
PUISSANCE	10 km/h
POIDS max. utilisateur	136 kg



Ref : 5149011001 AA1

Ref : 5149013002 AA2

Dispositif Médical de Classe I

Fauteuil électrique Aviva RX20

- Design élégant et finition de qualité
- Maniable et compact grâce à une largeur de base motrice de seulement 560 mm et un empattement raccourci
- Performances de conduite élevées en extérieur
- Nouvelle génération d'éclairage Led
- Électronique LiNX
- Nouveau système de suspension CTC (Contrôle-Traction-Confort) breveté et réglable

CARACTÉRISTIQUES TECHNIQUES	
LARGEUR d'assise	de 38 à 43 cm
PROFONDEUR d'assise	de 41 à 51 cm
AUTONOMIE	47 km
PUISSANCE	3, 6, 10 ou 12,5 km/h
POIDS max. utilisateur	136 kg



Invacare Modulte[™]
Individual fit and adaptability

Ref : 5141202015 AA1

Ref : 5141202016 AA2

Dispositif Médical de Classe I

Fauteuil électrique Aviva RX40

- Personnalisation possible de l'assise, de la base motrice et de l'électronique
- Extrême compacité combinée à une maniabilité et une autonomie élevée
- Parfait pour une utilisation dans les endroits exigües grâce à un diamètre de giration réduit
- Nouveau système d'éclairage LED AXENDO
- Électronique LiNX et contrôle de trajectoire LiNX G-Trac

CARACTÉRISTIQUES TECHNIQUES	
LARGEUR d'assise	de 38 à 43 cm
PROFONDEUR d'assise	de 41 à 51 cm
AUTONOMIE	47 km
PUISSANCE	3, 6, 10 ou 12,5 km/h
POIDS max. utilisateur	136 kg



Invacare Modulte[™]
Individual fit and adaptability

Ref : 5146660024 AA1

Ref : 5146660025 AA2

Dispositif Médical de Classe I



Fauteuil électrique Quickie Q400 M Sedeo Lite

- Base motrice 6 roues, roues motrices centrales
- Permet une conduite intuitive et un rayon de giration réduit
- Base motrice dotée de suspensions pour des franchissements en douceur et un confort optimum
- Système d'assise Sedeo Lite pour des besoins cliniques modérés
- Assises personnalisées : dossier et assise inclinables manuellement ou électriquement, selon version :
 - Bascule d'assise manuelle par platine de 0° à 9°
 - Bascule d'assise électrique de 0° à 30° (ou -5° à 25°)
 - Dossier inclinable manuellement par vérins à gaz
 - Dossier inclinable électriquement de 85° à 120°
- Lift de 30 cm en option
- Repose-pieds latéraux, relève-jambes latéraux ou central manuels ou électriques
- Fonction C-Me pour se déplacer à 4,5 km/h avec l'assise liftée à 30 cm

Ref : 5114860131 AA1

Ref : 5114280030 AA2

Dispositif Médical de Classe I

CARACTÉRISTIQUES TECHNIQUES	
LARGEUR d'assise	38,5 à 48,5/46 à 51 cm
PROFONDEUR d'assise	de 41 à 51 cm
AUTONOMIE	32 km (batterie 60 Ah)
PUISSANCE	40 km (batterie 70 Ah) 6, 8 ou 10 km/h
POIDS max. utilisateur	136 kg



*Des performances
supérieures
sans renoncer au style*



Fauteuil électrique SIGMA

- Fauteuil roulant électrique 6 roues
- Triple palonnier «All-Tracks» permettant de franchir des obstacles de 50 à 65 mm (selon version) tout en gardant les 6 roues au sol
- Compact : longueur réduite à partir de 1130 mm (avec repose-pieds) et largeur à partir de 580 mm
- Ultra-configurable pour s'adapter parfaitement aux besoins de son utilisateur
- Nombreuses options : type d'inclinaison de l'assise et du dossier, plusieurs types de manchettes d'accoudoirs, plusieurs modèles de repose-pieds, repose-jambes
- 32 coloris disponibles à la commande, possible de personnaliser le revêtement de l'assise et du dossier, la couleur des roues ou même d'ajouter des options comme la nouvelle commande LiNX avec écran LCD tactile
- Existe en version pré-configurée disponible sous 48 h

Ref : 5145455239 AA1 Light

Ref : 5145455539 AA2 Light

Dispositif Médical de Classe I

CARACTÉRISTIQUES TECHNIQUES	
LARGEUR d'assise	40 - 45 - 50 cm
PROFONDEUR d'assise	42 à 52 cm
AUTONOMIE	(paliers de 2 cm) 35 km
VITESSE	6 ou 10 km/h
POIDS max. utilisateur	150 kg



*L'expérience unique
et un confort ultime*



Fauteuil électrique Finesse F380

- Fauteuil électrique à traction, châssis fixe
- Electronic Dynamic control Linx
- Lift permettant de passer à une position très basse (34cm) et une position haute (78cm) : la hauteur du lift est donc de 44 cm
- Bascule d'assise électrique de 45° en arrière et 15° en avant
- Inclinaison électrique de dossier biomécanique à 90°
- Mémoires de positions
- Homologué pour la conduite en fauteuil

Ref : 3802300863

Dispositif Médical de Classe I

CARACTÉRISTIQUES TECHNIQUES	
LARGEUR d'assise	40 cm
PROFONDEUR d'assise	42 cm
AUTONOMIE	40 km
VITESSE	10 km/h
POIDS max. utilisateur	120 kg



NOUVEAU





Fauteuil verticalisateur SME Series

- Fauteuil roulant manuel à verticalisation électrique
- Très simple à utiliser
- Possibilité de se déplacer en position debout
- La verticalisation se contrôle à l'aide d'une télécommande
- Il est très facile de passer de la position assise à une position verticale complète, avec possibilité de s'arrêter à n'importe quel moment

CARACTÉRISTIQUES TECHNIQUES	
LARGEUR d'assise	de 40 à 48 cm
PROFONDEUR d'assise	de 44 à 50 cm
POIDS max. utilisateur	120 kg



Ref : 5149016000

Dispositif médical de classe I

Fauteuil verticalisateur Ergostand

- Doté du système unique de siège S-Ergo breveté
- Fauteuil à traction qui mesure seulement 62 cm de large et offre d'excellentes performances de maniabilité intérieure
- La fonction d'inclinaison électrique du dossier offre un réglage d'angle de 80 à 120 ° avec un excellent soutien du dos
- La conduite en position debout est possible

CARACTÉRISTIQUES TECHNIQUES	
LARGEUR d'assise	40 - 44 - 48 cm
PROFONDEUR d'assise	45 - 48 - 51 cm
AUTONOMIE	25 km
PUISSANCE	9 km/h
POIDS max. utilisateur	136 kg



Ref : 5149014000

Dispositif médical de classe I

Fauteuil manuel à verticalisation électrique Levo Summit El

- Structure de châssis en aluminium et en carbone permettant d'atteindre un poids inégalé d'environ 21 kg, batteries comprises
- Verticalisation incomparable
- Pilotable depuis un smartphone pour plus d'ergonomie et de sécurité
- Permet une verticalisation progressive au degré près

CARACTÉRISTIQUES TECHNIQUES	
LARGEUR d'assise	35 - 38 - 40 - 42 - 45 - 48 - 50 cm
PROFONDEUR d'assise	de 35 à 55 cm
POIDS max. utilisateur	125 kg



Ref : 5149049000

Dispositif médical de classe I

Fauteuil verticalisateur Evo Altus

- Multiples fonctionnalités et options de personnalisation
- Hauteur extrêmement basse entre son siège et le sol (41,5 cm à la plaque) avec Lift de 40 cm
- Électronique R-Net intégrée au fauteuil en standard qui permet de commander les nombreuses fonctions électriques du fauteuil via le joystick

CARACTÉRISTIQUES TECHNIQUES	
LARGEUR d'assise	de 40 à 62 cm
PROFONDEUR d'assise	de 40 à 57,5 cm
AUTONOMIE	30 - 45 km
PUISSANCE	10 km/h
POIDS max. utilisateur	136 kg



Ref : 5149054000

Dispositif médical de classe I

Fauteuil roulant électrique verticalisateur Aviva FX 40 MPSS

- Fauteuil roulant électrique verticalisateur
- Assise à compensation électrique de 0° à 45°
- Dossier biomécanique à forte compensation de 90° à 178°
- Système de suspension dynamique anti-bascule
- Électronique LiNX
- Contrôle de trajectoire G-trac
- Haute performance de traction et de franchissement même à basse vitesse

CARACTÉRISTIQUES TECHNIQUES	
LARGEUR d'assise	40,5 à 51 cm
PROFONDEUR d'assise	de 40,5 à 51 cm
AUTONOMIE	32 km
PUISSANCE	10 km/h
POIDS max. utilisateur	113 kg

Ref : 5146111040



NOUVEAU





Assistance à propulsion électrique Via Go

- Compatible avec les fauteuils roulants pliants par croisillon et de confort
- Assistance à la poussée pour tierce personne
- Facilement démontable et transportable
- Batterie Lithium-ion
- Position parking de série
- Poids du produit : 5,85 kg



CARACTÉRISTIQUES TECHNIQUES

AUTONOMIE	16 km
VITESSE	5,5 km/h
POIDS max. utilisateur	150 kg



NOUVEAU

Ref : 5141595002

Assistance électrique à la propulsion Viamobil V25

- Compatible avec les fauteuils roulants manuels standards et de confort
- Assistance à la poussée et au freinage
- Effort très limité pour la tierce personne
- Facilement démontable et transportable grâce à sa batterie légère
- Commande de vitesse avec contacteur d'arrêt d'urgence



CARACTÉRISTIQUES TECHNIQUES

AUTONOMIE	20 km
PUISSANCE	5,5 km/h
POIDS max. utilisateur	160 kg



Ref : 5141152103

Assistance à la propulsion Empulse Wheeldrive

- Système de double main-courante sur chaque roue : la main-courante de grand diamètre offre une assistance électrique tandis que la plus petite active le mode de conduite 100% électrique en continu
- Compatible avec la majorité des fauteuils manuels
- Batteries amovibles et charge rapide



CARACTÉRISTIQUES TECHNIQUES

AUTONOMIE	12 à 20 km
PUISSANCE	6 ou 10 km/h selon mode
POIDS max. utilisateur	130 kg



Ref : 5114819498

Assistance électrique Smoov

- Assistance électrique pour fauteuils roulants actifs qui augmente considérablement la mobilité et la flexibilité de l'utilisateur
- Seulement 7,2 kg



CARACTÉRISTIQUES TECHNIQUES

AUTONOMIE	20 km
PUISSANCE	6 ou 10 km/h
POIDS max. utilisateur	140 kg



Ref : 5141122409

Assistance à la propulsion E-motion M25

- Niveau d'assistance personnalisable et asymétrique possible
- Nouvelle génération 30% plus légère
- Large choix de mains-courantes et de pneus
- Régulateur de vitesse



CARACTÉRISTIQUES TECHNIQUES

AUTONOMIE	25 km
PUISSANCE	8,5 km/h
POIDS max. utilisateur	150 kg



Ref : 5141592520

3^{ème} roue motorisée Empulse F55

- Ultra-compact et réglable, simple et rapide à arrimer
- Compatible avec fauteuil roulant manuel potences fixes et potences escamotables Quickie, RGK et autres marques
- Partie inférieure du cadre rabattable en quelques secondes
- Écran LCD multifonctions : vitesse, distance parcourue, distance totale, état de la batterie, consommation d'énergie
- Bouton mode croisière, éclairage de série
- Kit d'inserts de couleur (4 coloris différents) de série
- Version urbaine : roue 8,5" (existe en version outdoor roue 14")



CARACTÉRISTIQUES TECHNIQUES

AUTONOMIE	12 à 20 km
PUISSANCE	6, 10, 15 ou 20 km/h
POIDS max. utilisateur	110 kg



Ref : 5114819476



Coussin Jay Balance

- Base constituée de deux couches de mousse de densités différentes
- Couche inférieure ferme pour garantir la stabilité et couche supérieure souple pour le confort
- Trois choix d'inserts pour la cuvette ischiatique : fluide JAY, Cryo fluid ou Air
- Double housse : interne qui enveloppe la base et la protège de l'humidité, housse externe aérée pour dissiper la chaleur et l'humidité pour une meilleure protection de la peau
- Version positionnement disponible avec cales intégrées
- 2 hauteurs de base pour s'adapter à tous.
- Hauteur 10 cm (DC) immersion supérieure, répond à des risques d'escarres plus élevés
- Hauteur 7,5 cm (RP) : confort, stabilité et protection cutanée efficace
- Poids max. utilisateur : Largeur 34 à 50 cm : 150 kg
Largeur 56 à 60 cm : 225 kg



Ref : 4628000214 Coussin seul

Kit de positionnement (Jay balance + dossier J3)

Ref : 4628000213



Dossier Matrx



A- Dossier Matrx MX2

- Soutien au niveau des lombaires et du bassin
- Profondeur du dossier 80 mm

Ref : 4621629002

B- Dossier Matrx Elite E2

- Soutien du bassin et dégagement des hanches
- Réglable en hauteur, en largeur, en profondeur, en angle et en rotation
- Deux profondeurs de galbe : 80 et 160 mm

Ref : 4621632513

Dossier de positionnement Jay Shape

- Sangles réglables en tension de façon asymétrique et housse aérée 3DX
- Épouse les courbures dorsales, notamment pour les personnes présentant des déformations fixées ou semi-réductibles
- Largeurs : de 36 cm à 48 cm
- 3 hauteurs : 40 - 46 et 50 cm



Ref : 4628004650 Dossier seul

Kit de positionnement (Jay Shape + coussin Jay Easy Visco)

Ref : 4628004651

Siège modulable et évolutif Symbiose

- La société Rupiani a développé 2 dossiers souples réglables en tension, afin de répondre aux besoins des personnes présentant des courbures dorsales prononcées
- Elle propose également des dossiers rigides de la gamme VariLite avec un large choix permettant de trouver LA SOLUTION DE POSITIONNEMENT adaptée à chaque utilisateur ; ils sont réglables en hauteur, angle, largeur et profondeur
- Combinés avec les coussins d'assise, Rupiani propose ainsi diverses solutions de positionnement

NOUVEAU



Ref : 4624613050

Manchette Stabilo

- Peut être utilisée comme manchette anti-escarre
- Atténue les douleurs du patient qui reste dans la même position pendant plusieurs heures
- Permet de stabiliser le patient
- Le coussin permet de former et reformer la manchette à l'infini et ainsi lui donner la forme souhaitée
- Existe en 2 tailles : M (largeur 25, longueur 30, épaisseur 4 cm) et L (largeur 25, longueur 45, épaisseur 7 cm)



Ref : 4624304547



Fauteuil de transfert Stan

- Pliant, compact et léger : à partir de 10,5 kg
- 4 largeurs d'assise : 40, 43, 48 et 51 cm
- Repose-pieds amovibles et escamotables
- Double système de freinage : patient et tierce personne



115 kg



drive
DeVilbiss

Ref C. : 5113280700

Dispositif médical de classe I

Fauteuil de transfert Bobby

- Fauteuil roulant de transfert idéal, pliable en quelques secondes, compact et léger : à partir de 9,4 kg
- Poignées ergonomiques, 2 freins séparés avec position parking pour la tierce personne, un frein utilisateur, accoudoirs rembourrés, palettes de repose-pieds inclinables, sangles cale-talons ajustables, ceinture de sécurité, dossier pliant à mi-hauteur
- 2 pochettes de rangement sous l'assise et derrière le dossier
- Repose-pieds escamotables intérieur/extérieur
- 2 largeurs d'assise : 42 et 48 cm



115 kg



Ref : 5125005457

Dispositif médical de classe I

Fauteuil d'accès au bain J.O.B

- Pour les activités aquatiques en bord de mer comme à la piscine
- Structure en aluminium, assise en tissu, cordage marine, roues gonflables
- Fauteuil J.O.B standard fourni avec repose-pieds
- Nombreuses options disponibles : 3ème roue, accoudoirs, sangle de maintien, sac de rangement etc...



120 kg

AXSOL

Ref : 5184210100

Fauteuil de transfert Stan'Ultra

- Pliant, pour un encombrement minimum
- 4 largeurs d'assise : 40, 43, 48 et 51 cm
- Assise réglable en hauteur de 45 ou 50 cm
- Système de freinage et d'immobilisation pour tierce-personne
- Accoudoirs relevables multi-positions
- Repose-pieds amovibles, escamotables et réglables
- 5 poches de rangement
- Livré avec ceinture ventrale



115 ou 150 kg*



drive
DeVilbiss

Ref C. : 2015102721

* 150 kg pour la version T51 - Dispositif médical de classe I

Fauteuil manuel à pousser Action 2 NG transit Lite

- Freins utilisateur et freins tierce-personne
- Compact et léger
- Compatible avec des options de la gamme Action
- Cannes de dossier en Y, plus ergonomiques
- Roues bandage
- Largeurs d'assise : 38 - 40,5 - 43 - 45,5 et 48 cm



125 kg

NOUVEAU



Yes, you can.



Ref : 5125673114

Dispositif médical de classe I





Lève-personnes Birdie Evo Compact

- Idéal pour le domicile et les petits espaces
- Nouveau design moderne aux formes arrondies
- Mât fixe ou pliant et démontable
- Fléau 2 ou 4 points
- Livré avec ou sans sangle universelle standard en taille M

 CAPACITÉ
150 kg




Yes, you can.

Ref : 4621650035



Lève-personnes Lifty

- Pliant, combine force et légèreté
- Poignée de conduite, fléau articulé
- Roues arrières à frein
- Hauteur de passage sous le lit : 10 cm
- Système électrique à 3 sécurités
- Livré avec 1 sangle en U standard confort
- Garantie : 5 ans moteur et structure, 1 an batterie
- Existe en 250 et 330 kg avec ouverture électrique et en version compact (Homelift)
- Option batterie au Lithium

 CAPACITÉ
200 kg




capital

Ref : 4622501031





Verticalisateur Isa™ Compact

- Pour les personnes indépendantes qui ont besoin d'une assistance
- Poignées ergonomiques
- Appui sous-rotulien réglable en hauteur (6 positions)
- Plaque repose-pieds amovible
- Barre de poussée et pédale
- Mât démontable

CAPACITÉ
140 kg



Ref : 4621655991

Coup de cœur

Verticalisateur Vertic 2 Compact Capvital

- 3 points d'ancrage, appui-genoux réglable, plateau repose-pieds antidérapant
- Système mécanique de descente d'urgence, grande poignée de conduite, chargeur intégré
- Hauteur de passage sous le lit : 10 cm
- Livré avec 1 sangle
- Garantie : 5 ans moteur et structure, 1 an batterie
- Existe en version Fortissimo : capacité 330 kg, écartement des pieds électrique

CAPACITÉ
150 kg



HMS - VILGO
Fabricants de matériel médical

capvital

Ref : 4620633002



Verticalisateur Blue Wayup 3 ECP sécable

- Son mouvement, sa facilité d'utilisation et ses dimensions en font la référence des verticalisateurs tant au domicile qu'en collectivité
- Son piètement à large écartement mécanique des pieds le rend compatible avec tous types de fauteuils
- Batterie lithium de série évitant les surcoûts d'exploitation
- Produit sécable en 2 parties pour faciliter le rangement
- Aussi disponible en version châssis fixe encore plus compact
- Garantie : 5 ans

CAPACITÉ
150 kg



NAUSICAA
MEDICAL

Ref : 4622111303

Sangle Verticonfort jersey - Tailles : S-M-L-XL

Ref : 4621653319



Guidon de transfert Turner Pro

- Guidon de transfert pivotant pour réaliser un transfert de position assise à debout
- Mobilise le patient pour activer les muscles, la circulation sanguine, et lui redonner assurance et dignité
- Préserve la condition physique du personnel soignant grâce à ces roulettes
- Appui-jambes orientables et réglables en hauteur
- Poignées ergonomiques et réglables en hauteur
- Poids : 7,5 kg

NOUVEAU

etac

France Rehab

Ref : 5258220075



Appareil modulaire de verticalisation Vertic Easy

- Verticalisateur sur socle pivotant permettant de réaliser un transfert de position assise à une autre position assise (lit vers fauteuil – fauteuil de repos vers fauteuil à roues ...)
- Plateforme sur plateau à billes. Repose-pieds antidérapant
- Roulettes de manutention
- Appui-jambes orientables et réglables en hauteur
- Poignées ergonomiques et réglables en hauteur
- Crochets de sangle et sangles disponibles en option

HMS - VILGO
FABRICATEUR EN MATÉRIEL MÉDICAL



Ref : 5258300150

Verticalisateur Static

- Permet une station debout confortable
- Dossier réglable en hauteur et en profondeur
- Appui-genoux réglable en hauteur



HMS - VILGO
FABRICATEUR EN MATÉRIEL MÉDICAL

Ref : 5258307100

Appareil modulaire de verticalisation Vertic Home

- Verticalisateur sur socle à roues permettant de réaliser un transfert de position assise à une autre position assise (lit vers fauteuil – fauteuil de repos vers fauteuil à roues ...)
- Plateforme sur plateau à billes
- Repose-pieds antidérapant
- Roulettes de manutention
- Appui-jambes orientables et réglables en hauteur
- Poignées ergonomiques et réglables en hauteur

HMS - VILGO
FABRICATEUR EN MATÉRIEL MÉDICAL



Ref : 4627000135 Taille adulte

Appareil modulaire de verticalisation Standing LV

- Particulièrement adapté pour les centres de rééducation
- Grâce à son système télescopique compensé par ressort, on obtient un réglage en hauteur sans effort
- L'appui fessier double bras bénéficie d'un verrouillage à double sécurité
- La conjugaison de l'appui dos et de la tablette échancree permet un bon maintien au niveau du tronc
- Existe en 3 tailles : adolescent, adulte et xp (poids maxi 135 kg)

RUPIANI
vers l'autonomie



Ref : 5161903001



Micro scooter transportable Colibri

- Démontage/assemblage facile, sans outils, grâce au système breveté Invacare® Litelock™
- Guidon ergonomique, panier avant de série

- Bleu
- Rouge
- Vert
- Blanc
- Gris



Ref : 5141505259

Ref : 5141505260 Version Outdoor

Scooter Léo

- Intérieur / extérieur
- Équipement route avec allumage feux stop automatique de série
- 4 roues pneumatiques



Ref : 5141579428

CARACTÉRISTIQUES TECHNIQUES	
AUTONOMIE	11 km
PUISSANCE	8 km/h
POIDS max. utilisateur	136 kg



Scooter Eris

- Intérieur / extérieur
- Éclairage LED à l'avant et à l'arrière, clignotants, rétroviseurs, pochette à l'arrière, tableau de bord complet et intuitif
- Siège, accoudoirs et guidon réglables
- Coupe-circuit à l'arrière et garde au sol 145 mm
- Puissance : 320W
- Franchissement : 50 mm

- Argent
- Rouge



Ref : 5145138097

CARACTÉRISTIQUES TECHNIQUES	
AUTONOMIE	de 30 à 37 km selon batterie
PUISSANCE	10 km/h
POIDS max. utilisateur	140 kg



CARACTÉRISTIQUES TECHNIQUES	
AUTONOMIE	36 km
PUISSANCE	8 km/h
POIDS max. utilisateur	136 kg



Scooter Comet Pro

CARACTÉRISTIQUES TECHNIQUES	
AUTONOMIE	55 km
PUISSANCE	15 km/h
POIDS max. utilisateur	160 kg



Ref : 5141539513



Scooter Carpo2 SE

- Accoudoirs ajustables en largeur et hauteur
- Tapis de sol antidérapant
- Éclairage avant - arrière avec témoin
- Hauteur sol/plateau 21 cm
- Pare-choc
- Connexion USB
- Motorisation 750 W

CARACTÉRISTIQUES TECHNIQUES	
AUTONOMIE	45 km
PUISSANCE	10 km/h
POIDS max. utilisateur	150 kg



Ref : 5145143817

Scooter Atto Sport

- Design élégant et pliable
- Le plus petit du monde une fois plié
- Séparable en 2 parties : 16 et 14 kg
- Cercle de braquage très court grâce au 3 roues
- Très stable grâce à l'écartement des roues arrière
- Confortable sur terrain accidenté
- Batterie facilement amovible
- Position trolley pour le déplacer en mode compact

CARACTÉRISTIQUES TECHNIQUES	
AUTONOMIE	20 km
PUISSANCE	10 km/h
POIDS max. utilisateur	120 kg



Mobio

Ref : 5149201002

Scooter Ergo Mojo Lit

- Scooter électrique avec pliage automatique par télécommande
- Démontable, ultra léger 30 kg (+ batterie : 2 kg)
- Compact
- Ultra-maniable

CARACTÉRISTIQUES TECHNIQUES	
AUTONOMIE	24 km
PUISSANCE	6 km/h
POIDS max. utilisateur	125 kg

- Blanc
- Bleu
- Rouge




2 kg Batteries

9,8 kg Bloc moteur

Pensez-y!

Rampe scooter démontable P.145



ERGO CONCEPT

Ref : 5148006447

Scooter Presto S

- Design élégant et pliable
- La version la plus sportive et plus rapide
- Rayon de braquage serré et moteur puissant
- Confort de conduite exceptionnel grâce au système unique de suspension INDEGO
- Système de phares diurnes unique qui améliore votre visibilité
- Espace généreux pour les jambes et les pieds grâce à sa conception ergonomique

CARACTÉRISTIQUES TECHNIQUES	
AUTONOMIE	44 km
VITESSE	17 km/h
POIDS max. utilisateur	160 kg



NOUVEAU

Life Mobility

Ref : 5149171610

Scooter Wrangler 2

- Puissant maniable et tout terrain
- Roues de 14,5", système de suspensions CTS, stabilisateur de conduite, assise en mousse à mémoire de forme, conception robuste, et éclairage à LED offrent le confort nécessaire pour vos sorties en montagne, chemins cabossés, terrains sableux et graviers
- Port de charge USB

CARACTÉRISTIQUES TECHNIQUES	
VITESSE	17 km/h
POIDS max. utilisateur	204 kg

NOUVEAU

PRIDE MOBILITY

Ref : 5149124303





Mini rampe en caoutchouc

- Accès simple et pratique des petites hauteurs
- Se découpe facilement à l'aide d'un cutter ou d'une lame de scie à métaux, pour une adaptation personnalisée
- Bandes adhésives au dos
- Largeur standard de 90 cm
- Hauteurs fixes allant de 0,4 à 6 cm




Ref : 5184751101

Rampe de seuil standard



- Elle permet un accès facile aux seuils de porte, portes-fenêtres et petites marches
- Hauteur à franchir fixes de 5 cm, 7,5 cm, 10 cm, 12,5 cm ou 15 cm
- Fabriquée en fibre de verre, surface antidérapante



Ref : 5184416008

Rampe de voyage



- Rampe pliante, légère (5 kg)
- Idéale pour les déplacements en ville
- Pour fauteuil roulant manuel ou électrique confrontés à un trottoir ou une marche
- Dimensions : 70 x 78 x 74 cm
- Sac de transport disponible en option



Ref : 5184415305

Rampe Roll-up

- Unique, modulaire, en aluminium
- Portable, enroulable et équipée de roulettes, elle permet de franchir des obstacles d'une à six marches
- Pieds réglables fournis à partir de 2m
- Largeur 80 ou 90 cm - Longueur de 60 à 600 cm



Ref : 5184360002

Rampe pliante aluminium

- Rampe unique : pliante et simple à manipuler grâce à ses 2 poignées de portage et ses 4 roulettes
- Aucune fixation, sa mise en place ne prend que quelques instants
- Dimensions : de 100 à 240 x 80 cm et de 160 à 240 x 90 cm



Ref : 5184462810

Indispensable



Bouton d'appel Pack CH100V2

- Bouton d'appel PMR
- Facilement identifiable
- Portée entre le bouton et le récepteur :
 - 30 mètres à l'intérieur
 - 50 mètres en champ libre
- Indicateur lumineux de sonnerie



Ref C. : 2015102921




Kit rampes d'accès 690

- Parmi les plus polyvalentes et robustes sur le marché
- Système modulaire de 18 à 199 mm
- Disponibles en 5 tailles différentes



200 kg



Ref : 5184906901 Kit 1 - L 250 x l 750 x H 18-55 mm

Ref : 5184906902 Kit 2 - L 500 x l 750 x H 36-91 mm

Ref : 5184906903 Kit 3 - L 750 x l 750 x H 72-127 mm

Ref : 5184906904 Kit 4 - L 1000 x l 750 x H 108-163 mm

Ref : 5184906905 Kit 5 - L 1250 x l 750 x H 144-199 mm

Rampe de seuil pliante

- Elle permet un accès facile aux seuils de porte, portes-fenêtres et petites marches
- Hauteurs à franchir réglables de 75 à 150 mm
- Pliante avec poignée de portage
- Fabriquée en fibre de verre, surface antidérapante
- Plusieurs dimensions disponibles



320 kg



Ref : 5184416401

Rampe Scooter démontable

- Légère et portable, en fibre de verre
- Idéale pour le chargement de fauteuils roulants électriques ou de scooters dans un véhicule
- Dimensions : 183 / 69 cm, 183 / 84 cm



320 kg



Ref : 5184415222

Rampes d'accès pliables 692

- Poignées pour transporter les rampes facilement
- Surface antidérapante pour une meilleure adhérence du fauteuil ou scooter
- Revêtement antidérapant 2 positions possibles : monobloc ou séparés pour une meilleure adhérence des rampes
- Sac de rangement inclus
- Jeu de 2 rampes



150 kg



Ref : 5184900692

Rampe d'accès Shop Ramp

- Solution simple et économique pour accueillir les personnes à mobilité réduite
- Légère, portable, en fibre de verre avec surface antidérapante
- Conforme à la réglementation Accessibilité des ERP
- Plusieurs longueurs disponibles : 90, 120, 150 et 180 cm



320 kg



Ref : 5184415408

Rampe d'accès Bâtiment

- Pour la création d'un accès sur mesure pour particuliers ou ERP, s'adaptant aux problématiques de configuration et d'usage
- Fibre de verre avec antidérapant
- Les rampes peuvent être posées ou fixées pour une utilisation permanente
- Personnalisation possible des coloris : rampe, antidérapant et main-courante



320 kg



Ref : 5184411120



STANNAH, ÇA CHANGE LA VIE.

- 100% sécurité
- Tous les escaliers
- Faciles à utiliser
- Le plus large choix
- Sur mesure
- Installation rapide
- RDV sous 48 heures

RDV
SOUS
48 h



MONTE-ESCALIERS EXTÉRIEURS

Demandez conseil à votre magasin



ou appelez **Stannah** :

0 800 94 20 02 Service & appel gratuits

poste 9604

www.stannah.fr

Stannah
Ça change la vie.

Monte-escaliers Alber Scalamobil S35

- Permet de franchir les escaliers en toute confiance
- Électrique, s'adapte aux fauteuils roulants manuels
- Hauteur de marche max : 200 mm
- Aucune modification de l'escalier nécessaire
- Scalamobil S38 pour des marches de 250 mm
- Disponible avec siège intégré ou support universel pour collectivité


CAPACITÉ
140 kg



Ref : 5184110065

Monte-escaliers Lifkar PTR

- Développé pour le franchissement des escaliers droits
- S'adapte à tous les fauteuils roulants manuels
- Espace nécessaire sur palier : entre 97 et 130 cm
- Grande autonomie : 50 étages
- Bouton d'arrêt d'urgence
- Pente maximal de l'escalier : 35°
- 3 vitesses possibles : 4,5 - 5,5 ou 6,5 mètres par minutes


CAPACITÉ
130 ou
160 kg



Ref : 9023115760



Tricycle orthopédique Freedom

- Idéal pour la rééducation
- Frein à tambour
- Selle et guidon réglables en hauteur
- Pignon fixe ou pignon libre selon modèle
- Distance sol/selle : 72 - 86 cm
- Guidon réglable : 98 - 117 cm



110 kg



Ref : 5165002217

Tricycle électrique Freedom

- E-tricycle, à assistance électrique (effectuée sur la roue avant)
- Très simple d'utilisation : un simple bouton ON/OFF sur le bloc batterie, puis une commande manuelle pour réglage de l'assistance
- Bouton BOOSTER pour vous aider au démarrage
- Bloc de batterie à l'arrière, léger et amovible



110 kg



Ref : 5165112217

Tricycle Momo adulte

- Hyper stable et sécurisant
- Nécessite peu d'énergie pour rouler : cadre en aluminium
- De série, double freins avec frein à tambour, frein de parking, corbeille, garde-boue et lumière
- 180 couleurs au choix



120 kg

*Le tricycle
thérapeutique plaisir*



Ref : 5166266583

schuchmann

Tricycle Tonicross City

- Nouvelle gamme de tricycle de rééducation, surbaissé, maniable et résistant
- Dispose en série de garde-boue et d'un panier arrière
- 3 coloris au choix
- Existe en version junior, adulte XL et XP. La version XP est équipée d'une voie arrière élargie et renforcée pour un poids maxi utilisateur de 135 kg



110 kg



Ref : 5161000207

Kit d'assistance électrique pour tricycle

- Facilite l'utilisation d'un tricycle
- Il assiste le pédalage et permet de se déplacer sans effort
- Se compose de : une roue motorisée 20", un kit de détection de pédalage, une console de contrôle, un câble de charge
- Kit incompatible avec le pignon fixe, deuxième frein obligatoire
- Adaptable sur Tonicross City Liberty, Plus en taille Junior et taille 4 et Basic en taille Junior et taille 4



110 kg



Ref : 5161207085



Cadre de marche Brighton

- Fixe, léger et maniable pour faciliter votre déplacement en toute sécurité
- Poignées anatomiques



100 kg



Ref C. : 2015103136

Dispositif médical de classe I

1



Cadre de marche Vienne

- Deux niveaux de main courante pour se relever en toute sécurité
- Hauteur ajustable par boutons poussoirs sur 5 niveaux pour s'adapter à toutes les tailles
- Pliable pour un transport et un rangement plus aisés



130 kg



Ref C. : 2015103275

Dispositif médical de classe I

2



Cadre de marche pliant articulé Maxigo

- Se transforme d'un modèle fixe en modèle articulé en toute sécurité par système de clips
- Facilement pliable



110 kg



Ref C. : 4120100402

Dispositif médical de classe I

3



Cadre de marche Fortissimo

- Pour personne corpulente
- Fixe
- Facilement pliable
- Poignées en mousse qui facilitent la prise en main



227 kg



Ref : 4120203940

Dispositif médical de classe I

4



	1	2	3	4
Hauteur poignées	80 à 88 cm	poignées basses 51 à 64 cm / poignées hautes 80 à 93 cm	76 à 94 cm	82 à 99,5 cm
Largeur entre poignées	40 cm	42 cm	41 cm	58 cm
Dim. hors-tout	L 66 x P 42,5 cm	L 61 x P 53 cm	94 x 54,5 x 42 cm	H 94 x l 54,5 x P 42 cm
Poids	1,9 kg	2,6 kg	2,2 kg	3,4 kg



Rollator 2 roues Londres

- Pliant, avec assise pour se reposer
- Poignées anatomiques pour une meilleure tenue
- Deux roues à l'avant pour faciliter les déplacements



Ref C. : 2015101028

Dispositif médical de classe I



1

Rollator 3 roues Madrid

- Pliant
- Livré avec panier, sacoche et plateau de série
- Poignées anatomiques pour une bonne prise en main
- Freins à câbles



Ref C. : 2015101044

Dispositif médical de classe I



2

Déambulateur à une main Wheeleo®

- Innovant, design, facile à utiliser et sécurisant
- Offre une aide en continu et une main libre pour interagir avec son environnement (ouvrir une porte, déplacer un objet,...)
- Stabilité d'un déambulateur sans compromettre sa liberté de mouvement
- Créé par des kinésithérapeutes, le Wheeleo® est un dispositif d'aide à la marche de nouvelle génération



Ref : 2015103400

Ref : 2015103401

Ref : 2015103402

Dispositif médical de classe I



3

- Blanc
- Noir
- Bleu



Rollator 4 roues Road

- Pliant et léger
- Équipé d'une assise confortable, d'un plateau et d'un panier
- Porte-canne de série



Ref C. : 2015103135

Dispositif médical de classe I



4

Rollator Boston

- Ultra-léger et pliant
- Appui dorsal
- Filet de transport et porte-canne
- Freins de parking
- Poignées ergonomiques



Ref C. : 2015103351

Ref C. : 2015103352

Dispositif médical de classe I

NOUVEAU

5

- Rouge
- Bleu



	1	2	3	4	5
Largeur assise	41 cm	-	-	-	-
Hauteur assise	54 cm	-	-	60 cm	52 à 60 cm
Hauteur poignées	79 à 96 cm	84,5 à 94,5 cm	77,5 à 101,5 cm	79 à 92 cm	83 à 100 cm
Largeur entre poignées	41 cm	37 cm	-	40,5 cm	37 cm
Dim. hors-tout	H 96 x l 58 cm	H 95 x l 61 cm	30 x 25,5 cm	l 59 x P 61 cm	H 100 x L 62 cm
Poids	5,4 kg	6,9 kg	3,4 kg	9,6 kg	6,4 kg



Déambulateurs & rollators

Rollator 4 roues Modelito X-tra

- Pliant
- Assise sécurisée avec sangle de dossier
- Idéal pour aller faire les courses grâce à sa sacoche avant amovible
- Dispose d'un monte-trottoir de série



1



Ref C. : 2015101336

Dispositif médical de classe I

Rollator 4 roues Quava

- Ultra compact et léger, facile à transporter
- Pliage et réglable sans molette
- Équipé d'un frein multifonctions et d'un grand panier
- Fourni avec sangle de dossier

- Gris carbone
- Rouge



3



Ref : 4120502655

Dispositif médical de classe I

Rollator 4 roues Victor

- Léger grâce à son châssis aluminium, entièrement pliable
- Roues avant pivotantes ou fixes et démontables
- Poignées ergonomiques
- Freins de parking et de service
- Sac amovible, porte-canne



2



Ref : 4120260027

Dispositif médical de classe I

Rollator 4 roues Goliat

- Adapté aux personnes de forte corpulence
- Pliage compact et facile
- Ceinture de dossier confortable et détachable et assise rembourrée rigide
- Sac de rangement sous l'assise
- Disponible en version arthritique

- Gris carbone
- Rouge



4



Ref : 4120504200

Dispositif médical de classe I

Déambulateur Let's Move

- Élégant pour l'intérieur et l'extérieur
- Très léger, facile à plier
- Siège imperméable
- Poignées confortables
- Sac détachable inclus



5



Mobio

Ref : 4120600201

Dispositif médical de classe I



	1	2	3	4	5
Largeur assise	44 cm	46 cm	45 cm	47 cm	38 cm
Hauteur assise	53 cm	57 cm	54 cm	49 à 56 cm	60 cm
Hauteur poignées	79 à 91 cm	81,5 à 94 cm	83 à 95,5 cm	82 à 102 cm	78 à 93 cm
Largeur entre poignées	44 cm	46 cm	49 cm	58 cm	-
Dim. hors-tout	H 91 x l 63 x P 78 cm	H 94 x l 71,4 x P 67 cm	H 95,5 x l 71 x P 65,5 cm	H 102 x l 65 x P 75 cm	NC
Poids	7,2 kg	7,3 kg	7 kg	10,7 kg	5,4 kg



Rollator Trive

- Maniable, léger au design élégant
- Double pliage d'une main
- Sac, dossier, sac de voyage et porte-canne inclus



1

Mobio

Ref : 4120600401

Dispositif médical de classe I

Rollator Let's Go Out

- Grandes roues pour faciliter le franchissement d'obstacles
- Poignées ergonomiques réglables en hauteur
- Siège en similicuir lavable
- Livré avec un sac élégant



2

Mobio

Ref : 4120600140

Dispositif médical de classe I



Rollator Carbon Ultralight

- En carbon ultra-léger
- Ergonomique et moderne
- Très solide
- Position bien droite grâce aux poignées vers l'avant



3

Mobio

Ref : 4120640449

Dispositif médical de classe I



Rollator Rollz Motion Standard

- Rollator et fauteuil roulant en un seul produit
- Facile à plier pour le transport ou le rangement
- Pratique à l'extérieur grâce à son aide bordure et ses grandes roues



4

Mobio

Ref : 4120620101

Dispositif médical de classe I



Rollator Rollz Motion Electrique

- 3 en 1 : déambulateur, chaise de transport et fauteuil roulant électrique
- Facilement pliable pour le transport ou le rangement
- Pneu à air à faible vibration
- Assistance tierce personne électrique



5

Mobio

Ref : 4120610001

Dispositif médical de classe I



NOUVEAU



	1	2	3	4	5
Largeur assise	40 cm	40,5 cm	42 cm	45 cm	42 cm
Hauteur assise	58 cm	59,5 cm	60 cm	55 cm	55 cm
Hauteur poignées	84 à 96 cm	78 à 96 cm	80 à 95 cm	86 à 102 cm	88 à 99 cm
Largeur entre poignées	-	41 cm	35,5 cm	NC	NC
Dim. hors-tout	NC	NC	NC	NC	174 cm
Poids	6,5 kg	6,2 kg	4,8 kg	10,6 kg	26 kg



Canne T Advance

- Canne fixe
- Poignée bi-matière
- Bague de serrage anti-bruit
- Réglable en hauteur de 72 à 94 cm



CAPACITÉ
110 kg



Ref C. : 2015103249
Ref C. : 4110250813
Ref C. : 4110250811

- Vert
- Bleu
- Gris

Dispositif médical de classe I

Canne 4 pop

- Canne fixe aluminium
- Poignée maginot bi-matière
- Finition époxy
- Réglable en hauteur de 80 à 97,5 cm



CAPACITÉ
110 kg

- Bleu
- Bronze
- Fushia
- Gris
- Menthe



Ref : 4111103002

Dispositif médical de classe I

Canne Fixe Fashion

- Poignée derby souft touch
- Mât aluminium imprimé
- Réglable en hauteur de 72 à 94 cm
- Réglable par bouton poussoir
- Bague de serrage anti-bruit



CAPACITÉ
110 kg



Ref C. : 2015103251 Blue Mary
Ref C. : 2015103250 Forest
Ref C. : 4110255618 Black & White

Dispositif médical de classe I

Canne Tango Swing

- La canne qui tient debout
- Tube en aluminium
- Finition en plastique en dessous
- Réglable en hauteur de 70 à 90 cm



CAPACITÉ
100 kg

- Cacao
- Taupe



Ref : 4110670490

Dispositif médical de classe I

Canne tripode



- Poignée orthopédique
- Réglable en hauteur de 68 à 92 cm

CAPACITÉ
90 kg



Ref : 4110105450

Dispositif médical de classe I

Canne quadripode



- Poignée orthopédique
- Réglable en hauteur de 68 à 92 cm

CAPACITÉ
90 kg



Ref : 4110105480

Dispositif médical de classe I

Canne aveugle



- Pliante
- Poignée plastique avec dragonne
- Taille : 120 cm



Ref : 4110100010

Dispositif médical de classe I



Canne pliante C43

- Poignée Maginot
- Réglable en hauteur de 80 à 90 cm
- Finition anodisée noire
- Dragonne incluse



HMS - VILGO
FABRICANTS DE PROTHÈSE MOBILES

Ref C. : 4111809043 A- C43

Ref C. : 4111809443 B- Bi-matière C43

Dispositif médical de classe I

Canne siège pliable

- Canne avec une poignée en mousse incurvée confortable
- Siège pliant intégré
- Finition aluminium
- Pieds antidérapants



NOUVEAU



aidapt

Ref C. : 2015103595

Canne pliante Fashion

- Poignée derby soft touch
- Mât aluminium imprimé
- Réglable en hauteur de 86 à 96 cm
- Réglable par bouton poussoir
- Bague de serrage anti-bruit



HERDEGEN

Ref C. : 2015103252 Butterfly

Ref C. : 4110255613 Cashmere Pastel

Ref C. : 2015100892 Flower fantaisie

Dispositif médical de classe I

Indispensable

Porte canne mural

- Indispensable pour éviter toute chute de canne
- Se fixe au mur avec 3 vis
- S'installe à côté de la douche, du lit, du fauteuil
- Couleurs disponibles : gris foncé / blanc, blanc/rouge et blanc/vert
- Dimensions : 13 x 7,5 x 2,9 cm

NOUVEAU



France Rehab

Ref : 4120137529

Canne pliante Hurrycane

- Base pivotante à 360°, avec 3 points de contact assurant stabilité quel que soit l'angle et la qualité du terrain
- Mât aluminium
- Réglable en hauteur de 77,5 à 95 cm
- Dragonne incluse



drive
DeVilbiss

Ref C. : 2015102725

Ref C. : 2015102726

Dispositif médical de classe I



● Noir

● Rouge

Canne pliante flexyfoot

- Très légère et compacte
- Fonctionnelle et pliable avec une absorption des chocs
- Embout antidérapant pivotant à 360°
- Finition en plastique en dessous
- Réglable en hauteur de 83,7 à 93,7 cm



Mobio

Ref : 4120600302

Dispositif médical de classe I





Canne JH 130 Evolution

- Ergonomie optimale : parfaite préhension de la main et bon positionnement de l'avant-bras
- Réglable en hauteur de 77 à 98 cm



Ref C. : 2015102842

Dispositif médical de classe I



Canne Advance

- Poignée bi-matière qui lui donne souplesse et résistance
- Réglable en hauteur de 77 à 98 cm
- Embout anti-dérapant



Ref C. : 2015102868

Ref C. : 2015102838

Ref C. : 2015102841

Ref C. : 2015102867

Dispositif médical de classe I

- Anis
- Bleu
- Menthe
- Rouge



Canne Pallas

- Haut de canne bi-matière poignée
- Tube aluminium rond finition époxy
- Réglable en hauteur de 73,5 à 96 cm



- Bleu
- Bronze
- Fushia
- Noir
- Menthe



Ref : 4111102099

Dispositif médical de classe I

Canne anglaise pliante IZP

- Haut de canne bi-matière douce
- Tube aluminium rond finition époxy assortie
- Réglable en hauteur de 71,5 à 91,5 cm



- Bleu
- Bronze
- Fushia
- Noir
- Menthe



Ref : 4111127704

Dispositif médical de classe I

Canne Let's Twist Again

- Canne avec poignée ergonomique
- Hauteur de la poignée : 80 - 100 cm
- Bouchon antidérapant
- La paire



Ref : 4110680540

Dispositif médical de classe I

Embout de canne Stabicane

- Posez votre canne à coté de vous : elle restera debout et à portée de main même sur un léger dénivelé
- Embout anti-glisse et anti-chute
- Adaptable également aux béquilles (cannes anglaises)
- Tous diamètres de cannes de 16 à 21 mm, sans collage
- Logement : 15 ou 18 mm
- Embout seul



Diamètre de 15 mm pour tube de canne de 16 à 18 mm

Ref C. : 4110542719

Diamètre de 18 mm pour tube de canne de 19 à 21 mm

Ref C. : 4110551845

Dispositif médical de classe I



INCONTINENCE



Protections féminines

P.158

Protections masculines

P.159

Protections anatomiques

P.160

Couches droites

P.160

Culottes absorbantes

P.161

Changes complets

P.162-163

Alèses

P.164

Poches urinaires

P.165

Étuis péniers & sondes urinaires


P.166-167

Soins de stomie

P.168



Incontinence : choisir la protection adaptée



CONSEILS

Bien choisir sa protection contre l'incontinence

L'incontinence se traduit par la perte d'urine involontaire en dehors des mictions. Elle touche les femmes comme les hommes de tout âge.

Causée par la grossesse, une intervention chirurgicale, des troubles neurologiques ou encore la vieillesse, il en existe plusieurs formes et peut subvenir de façons différentes :

L'incontinence à l'effort survient lorsque le plancher pelvien perd en résistance et se relâche lors d'un effort physique, un rire ou une toux.

L'incontinence par impériosité survient lorsque la vessie ne se contracte pas suffisamment et que par conséquent la pression

exercée sur le sphincter est trop importante, entraînant ainsi des fuites urinaires.

Identifier celle qui vous concerne permet de mieux choisir la protection adaptée à vos besoins et de limiter les **répercussions sur le moral et la vie sociale**.

Spécialistes de l'incontinence, nos équipes de professionnels sont à votre écoute et vous assurent conseils, qualité et fiabilité grâce à notre large gamme de solutions adaptées à tous les budgets.

Bénéficiez également de tous nos services associés : échantillons offerts sur simple demande, possibilité d'acheter au paquet ou au carton ainsi que la livraison à domicile.

Tableau d'aide au choix

Le tableau ci-dessous vous permet de déterminer la meilleure protection d'incontinence à utiliser en tenant compte du niveau d'autonomie et de mobilité fonctionnelle de la personne, et du type de fuite urinaire.

	POUR QUI ?	MOBILITE			NIVEAU D'INCONTINENCE		
		Homme ou Femme	Mobile et autonome	Mobile et dépendant	Alité	Faible 	Modéré
Protection Féminine	Femme	✓			✓	✓	
Protection masculine	Homme	✓			✓	✓	
Culotte absorbante	Mixte	✓	✓			✓	
Protection anatomique	Mixte	✓	✓		✓	✓	✓
Protection droite	Mixte	✓	✓			✓	
Change complet avec ceinture	Mixte		✓			✓	✓
Change complet adhésif	Mixte			✓		✓	✓



L'EXPERT DU MAINTIEN À DOMICILE

**Nos produits
d'incontinence protègent
aussi votre budget.**



capvital.fr



Protections féminines

Protections anatomiques féminines Lady

- Assurent discrétion, confort et douceur
- Tampons multi-couches ultra-absorbants pour une protection maximale
- Sachet de 20



Ref C. : 2015101896 Super

Ref C. : 2015101897 Super Plus

Petites protections anatomiques MoliCare® Premium Lady Pad

- Pour fuites urinaires légères
- Triple coussin absorbant
- Voile externe intraversable micro-aéré
- Bande adhésive de fixation



- 0,5 goutte - Boîte de 8
- 1 goutte - Sachet de 14
- 1,5 gouttes - Sachet de 14
- 2 gouttes - Sachet de 14
- 3 gouttes - Sachet de 14
- 3,5 gouttes - Sachet de 14
- 4 gouttes - Sachet de 14
- 4,5 gouttes - Sachet de 14
- 5 gouttes - Sachet de 14

- Ref : 9611168131
- Ref : 9611168132
- Ref : 9611168624
- Ref : 9611168634
- Ref : 9611168644
- Ref : 9611168651
- Ref : 9611168682
- Ref : 9611168654
- Ref : 9611168670

MoliCare® Premium lady pad sont destinés aux personnes atteintes d'incontinence. Fabricant : PAUL HARTMANN AG. Ces dispositifs médicaux sont des produits de santé réglementés qui portent, au titre de cette réglementation, le marquage CE. Lire attentivement les instructions figurant sur l'étiquetage. Demandez conseil à votre médecin. Date de modification du document : janvier 2021

Sous-vêtements féminins TENA Silhouette Normal

- Absorption : 810 ml
- Taille basse



Normal

- Blanc - Médium - Sachet de 12
- Blanc - Large - Sachet de 10

- Ref C. : 2015102286
- Ref C. : 2015102288

Nouvelle technologie - Mars 2016

Protections féminines anatomiques TENA Discreet

- Absorbantes, avec élastiques doux



- Discreet Ultra Mini - Sachet de 28
- Discreet Mini - Sachet de 20
- Discreet Normal - Sachet de 24
- Discreet Extra - Sachet de 20
- Discreet Extra Plus - Sachet de 16
- Discreet Maxi - Sachet de 12
- Discreet Maxi Night - Sachet de 12
- Lady Normal - Sachet de 24
- Lady Super - Sachet de 30

- Ref C. : 2015102396
- Ref C. : 2015102397
- Ref C. : 2015102275
- Ref C. : 2015102277
- Ref C. : 2015102278
- Ref C. : 2015102280
- Ref C. : 2015102281
- Ref C. : 2015102274
- Ref C. : 2015102279

Culottes absorbantes MoliCare® Premium Lady Pants

- Pour faiblesse urinaire
- Voile externe intraversable et micro-aéré
- Enrichi à l'aloë vera pour plus de douceur
- Triple coussin absorbant
- Ceinture élastiquée



5 gouttes

- Médium - 80-120 cm - Sachet de 8
- Large - 100-150 cm - Sachet de 7

7 gouttes

- Médium - 80-120 cm - Sachet de 8
- Large - 100-150 cm - Sachet de 7

- Ref : 9611915867
- Ref : 9611915868

- Ref : 9611915877
- Ref : 9611915870

MoliCare® Premium lady Pants sont destinés aux personnes atteintes d'incontinence. Fabricant : PAUL HARTMANN AG. Ces dispositifs médicaux sont des produits de santé réglementés qui portent, au titre de cette réglementation, le marquage CE. Lire attentivement les instructions figurant sur l'étiquetage. Demandez conseil à votre médecin. Date de modification du document : janvier 2021

Sous-vêtements féminins TENA Silhouette Plus

- Absorption : 1 010 ml
- Taille haute



Plus

- Noir - Médium - Sachet de 9
- Noir - Large - Sachet de 8

- Ref C. : 2015102290
- Ref C. : 2015102291

Nouvelle technologie - Mars 2016

Pour plus d'informations : Demandez conseil dans votre magasin



Protections masculines TENA Men

- Protections pour fuites légères à modérées
- Forme spécialement adaptée à l'anatomie masculine pour plus de confort
- Protections très discrètes, matières respirantes et douces
- Absorbantes, avec élastiques courbés



Niveau 0 - Sachet de 14
Niveau 1 - Sachet de 24
Niveau 2 - Sachet de 20
Niveau 3 - Sachet de 16

Ref C. : 2015102282
Ref C. : 2015102283
Ref C. : 2015102284
Ref C. : 2015102285

Protections masculines MoliCare® Premium Men Pad

- Pour fuites urinaires légères, adaptées à l'anatomie masculine



2 gouttes - Sachet de 14
3 gouttes - Sachet de 14
4 gouttes - Sachet de 14
5 gouttes - Sachet de 14

Ref : 9611168600
Ref : 9611168603
Ref : 9611168705
Ref : 9611168801

MoliCare® Premium MEN PAD sont destinés aux personnes atteintes d'incontinence. Fabricant : PAUL HARTMANN AG. Ces dispositifs médicaux sont des produits de santé réglementés qui portent, au titre de cette réglementation, le marquage CE. Lire attentivement les instructions figurant sur l'étiquetage. Demandez conseil à votre médecin. Date de modification du document : janvier 2021

Sous-vêtements masculins TENA Men Premium Fit

- Se portent comme un boxer
- Matière micro-aérée pour une sensation coton
- Absorption : 1430 ml



Médium - Sachet de 12
Large - Sachet de 10

Ref C. : 2015102292
Ref C. : 2015102293

Indispensable



Crème Conveen Protact

- Hydrate et crée une barrière de protection sur la peau
- Convient au traitement de l'incontinence en protégeant la peau des irritations légères produites par l'urine et les selles
- Tube de 100 g



Ref : 9616651001

Protections masculines iD For Men

- Pour les fuites urinaires légères



Level 1+ - Sachet de 10
Level 2 - Sachet de 10
Level 3 - Sachet de 14
Level 4 - Médium - Sachet de 12
Level 4 - Large - Sachet de 10

Ref C. : 9612035100
Ref C. : 9612040100
Ref C. : 9612050140
Ref : 9612260120
Ref : 9612360100

Sous-vêtements absorbants masculins MoliCare® Premium Men Pants

- Pour fuites urinaires moyennes
- Triple coussin absorbant et barrières anti-fuites, voile externe intraversable et micro-aéré, ceinture élastiquée



5 gouttes
Médium - 80-120 cm - Sachet de 8
Large - 100-150 cm - Sachet de 7
7 gouttes
Médium - 80-120 cm - Sachet de 8
Large - 100-150 cm - Sachet de 7

Ref : 9611915817
Ref : 9611915818
Ref : 9611915827
Ref : 9611915828

MoliCare® Premium MEN PANTS sont destinés aux personnes atteintes d'incontinence. Fabricant : PAUL HARTMANN AG. Ces dispositifs médicaux sont des produits de santé réglementés qui portent, au titre de cette réglementation, le marquage CE. Lire attentivement les instructions figurant sur l'étiquetage. Demandez conseil à votre médecin. Date de modification du document : janvier 2021



Protections anatomiques

Protections anatomiques Form

- Barrières anti-fuites intégrales et tampons multi-couches ultra-absorbants pour une protection maximale
- Sachet de 20

Ref C. : 2015101898 Extra Plus - Jour

Ref C. : 2015101899 Super Plus - Nuit



capvital

Protections anatomiques MoliCare® Premium Form

- Pour l'incontinence urinaire et/ou fécale des personnes valides, semi-valides ou dépendantes
- Nouvelle technologie : absorbe l'urine jusqu'à 64% plus rapidement* pour un effet garde au sec renforcée**(1)



6 gouttes - 2353 ml - Sachet de 32

8 gouttes - 3017 ml - Sachet de 32

9 gouttes - 3309 ml - Sachet de 16

Ref : 9611168406

Ref : 9611168408

Ref : 9611168409

* Comparé au produit précédent, sur la 2ème miction de MoliCare® Premium Form 6 gouttes. ** Par rapport à l'ancienne version de la gamme. (1) Compliance to Claim List - Claims - POLCA - 3652. MoliCare® Premium Form (ADL) du 13/06/2022. MoliCare® Premium Form sont destinés aux personnes atteintes d'incontinence. Fabricant : PAUL HARTMANN AG. Ces dispositifs médicaux sont des produits de santé réglementés qui portent, au titre de cette réglementation, le marquage CE. Lire attentivement les instructions figurant sur l'étiquetage. Demandez conseil à votre médecin. Date de modification du document : janvier 2021

Couches droites Insert traversable

- Tampons absorbants pour une protection maximale, discrétion, confort et douceur
- Maxi Plus - 15 x 60 cm
- Sachet de 28



capvital

Ref C. : 2015101900

Protections anatomiques mixtes TENA Comfort ProSkin

- S'adaptent à toutes les morphologies



Normal - Sachet de 42

Plus - Sachet de 46

Extra - Sachet de 40

Super - Sachet de 36

Maxi - Sachet de 28

Ref C. : 2015102346

Ref C. : 2015102347

Ref C. : 2015102348

Ref C. : 2015102349

Ref C. : 2015102350

Protections anatomiques droites TENA Maxi Traversable

- Protections anatomiques droites unisexes à insérer dans vos protections urinaires pour augmenter le niveau d'absorption
- Capacité d'absorption jusqu'à 1335 ml
- Maxi - 20 x 60 cm
- Sachet de 30



Ref C. : 2015102366



Culottes Pants

- Barrières anti-fuites intégrales et tampons multi-couches ultra-absorbants pour une protection maximale
- Sachet de 14

Jour

Ref C. : 2015101901 Médium - Jour - Plus - 80-120 cm

Ref C. : 2015101902 Large - Jour - Plus - 100-145 cm

Ref C. : 2015101903 X-Large - Jour - Plus - 120-160 cm

Nuit

Ref C. : 2015101904 Médium - Nuit - Super - 80-102 cm

Ref C. : 2015101905 Large - Nuit - Super - 100-145 cm

Ref C. : 2015101906 X-Large - Nuit - Super - 120-160 cm



capvital

Sous-vêtement TENA Pants ProSkin



Maxi - Médium - Sachet de 10

Maxi - Large - Sachet de 10

Maxi - Extra-large - Sachet de 10

Plus - Bariatric XXL - Sachet de 12

Ref C. : 2015102310

Ref C. : 2015102311

Ref C. : 2015102312

Ref C. : 2015102823



Culottes absorbantes MoliCare® Premium Mobile

- Pour l'incontinence des personnes actives et mobiles
- Triple coussin absorbant et barrières anti-fuites
- Voile externe intraversable et respirant
- Ceinture élastiquée douce
- Sachet de 14

5 gouttes

Smaill - 60-90 cm

Médium - 80-120 cm

Large - 100-150 cm

X-Large - 130-170 cm

Ref : 9611915861

Ref : 9611915852

Ref : 9611915853

Ref : 9611915854

6 gouttes

Extra-Small - 45-70 cm

Small - 60-90 cm

Médium - 80-120 cm

Large - 100-150 cm

X-Large - 130-170 cm

Ref : 9611915840

Ref : 9611915831

Ref : 9611915832

Ref : 9611915833

Ref : 9611915834

8 gouttes

Small - 60-90 cm

Médium - 80-120 cm

Large - 100-150 cm

X-Large - 130-170 cm

Ref : 9611915871

Ref : 9611915872

Ref : 9611915873

Ref : 9611915874

10 gouttes

Médium - 80-120 cm

Large - 100-150 cm

X-Large - 130-170 cm

Ref : 9611915878

Ref : 9611915879

Ref : 9611915880



MoliCare® Premium Mobile sont destinés aux personnes atteintes d'incontinence. Fabricant : PAUL HARTMANN AG. Ces dispositifs médicaux sont des produits de santé réglementés qui portent, au titre de cette réglementation, le marquage CE. Lire attentivement les instructions figurant sur l'étiquetage. Demandez conseil à votre médecin. Date de modification du document : janvier 2021





Changes complets

Changes complets MoliCare® Premium Elastic

- Pour l'incontinence sévère des personnes en perte de mobilité, accompagnées ou alitées • Ailes élastiquées et adhésifs repositionnables pour une pose plus rapide⁽¹⁾ • Effet garde au sec instantané⁽²⁾ • Protection anti-fuites grâce au coussin absorbant et ses barrières • Absorption 67% plus rapide⁽³⁾

5 gouttes

Médium - 85-120 cm - Sachet de 30
Large - 115-145 cm - Sachet de 30

Ref : 9611165172
Ref : 9611165173

6 gouttes

Small - 70-90 cm - Sachet de 30
Médium - 85-120 cm - Sachet de 30
Large - 115-145 cm - Sachet de 30
X-Large - 140-175 cm - Sachet de 14

Ref : 9611165271
Ref : 9611165272
Ref : 9611165273
Ref : 9611165274

7 gouttes

Small - 70-90 cm - Sachet de 30
Médium - 85-120 cm - Sachet de 30
Large - 115-145 cm - Sachet de 30
X-Large - 140-175 cm - Sachet de 14

Ref : 9611165371
Ref : 9611165372
Ref : 9611165373
Ref : 9611165374

8 gouttes

Small - 70-90 cm - Sachet de 26
Médium - 85-120 cm - sachet de 26
Large - 115-145 cm - Sachet de 24
X-Large - 140-175 cm - Sachet de 14

Ref : 9611165471
Ref : 9611165472
Ref : 9611165473
Ref : 9611165474

9 gouttes

Small - 70-90 cm - Sachet de 26
Médium - 85-120 cm - Sachet de 26
Large - 115-145 cm - Sachet de 24
X-Large - 140-175 cm - Sachet de 14

Ref : 9611165571
Ref : 9611165572
Ref : 9611165573
Ref : 9611165574

10 gouttes

Small - 70-90 cm - Sachet de 22
Médium - 85-120 cm - Sachet de 14
Large - 115-145 cm - Sachet de 14
X-Large - 140-175 cm - Sachet de 14

Ref : 9611165671
Ref : 9611165672
Ref : 9611165673
Ref : 9611165674



MoliCare® Premium Elastic sont destinés aux personnes atteintes d'incontinence. Fabricant : PAUL HARTMANN AG. Ces dispositifs médicaux sont des produits de santé réglementés qui portent, au titre de cette réglementation, le marquage CE. Lire attentivement les instructions figurant sur l'étiquetage. Demandez conseil à votre médecin. Date de modification du document : janvier 2021. (1) W. Schneider, H. Mutschler, R. Haller, C. le Mathe. Report about the study for ergonomic evaluation of incontinence products MoliCare variants A and B. Main test 5th - 8th October 2015 in Dijon, France. Comparaison avec un change complet possédant 4 ailettes et 4 attaches adhésives. (2) Compliance to claim list - Claims - MoliCare Pr. Elastic du 18/07/2023. (3) En comparaison à l'ancien produit de la gamme. Statement for %-value for faster absorption - MoliCare® Premium Elastic 25.07.2023

Changes complets iD Slip

- Barrières anti-fuites intégrales pour une protection maximale
- Adhésifs repositionnables pour une meilleure adaptation morphologique

Small - Plus - 50-90 cm - Sachet de 14
X-Small - Super - 40-70 cm - Sachet de 14
Small - Super - 50-90 cm - Sachet de 14
Médium - Extra Plus - 80-125 cm - Sachet de 28
Large - Extra Plus - 115-155 cm - Sachet de 28

Ref C. : 9615160140
Ref C. : 9615075140
Ref C. : 9615175140
Ref C. : 9615270280
Ref C. : 9615370280



Changes complets TENA Slip ProSkin

- Double barrière, pour une sécurité anti-fuites optimale
- Adhésifs repositionnables pour un meilleur ajustement
- Tailles disponibles : de Médium à Extra-Large

Maxi - Médium - Sachet de 24
Maxi - Large - Sachet de 24
Maxi - X-Large - Sachet de 24
Bariatric Super - XX-Large - Sachet de 32
Bariatric Super - 3X-Large - Sachet de 8

Ref C. : 2015102340
Ref C. : 2015102341
Ref C. : 2015102342
Ref C. : 2015102337
Ref C. : 2015102338





Changes complets Slip

- Découpes anatomiques et adhésifs repositionnables, barrières anti-fuites intégrales et tampons multi-couches ultra-absorbants pour une protection maximale

Jour

Sachet de 28

Ref C. : 2015101887 Extra - Médium - Jour - 80-125 cm

Ref C. : 2015101889 Extra - Large - Jour - 115-155 cm

Sachet de 20

Ref C. : 2015101890 Extra - X-Large - Jour - 120-170 cm

Nuit

Sachet de 20

Ref C. : 2015101891 Super Plus - Médium - Nuit - 80-125 cm

Ref C. : 2015101892 Super Plus - Large - Nuit - 115-155 cm

Ref C. : 2015101893 Super Plus - X-Large - Nuit - 120-170 cm



capvital

Protections avec ceinture iD Belt

- Ceinture de fixation pour une discrétion optimale et un maintien parfait
- Sachet de 14



Plus - Médium - 70-115 cm
 Plus - Large - 95-135 cm
 Super - Médium - 70-155 cm
 Super - Large - 95-135 cm
 Maxi - Médium - 70-155 cm
 Maxi - Large - 95-135 cm

Ref C. : 9612260140
Ref C. : 9612360140
Ref C. : 9612275140
Ref C. : 9612375140
Ref C. : 9612280140
Ref C. : 9612380140

Changes ergonomiques avec ceinture TENA Flex ProSkin

- Double barrière anti-fuites
- 2x plus rapide à poser qu'un change complet classique**
- Ceinture ComfiStretch repositionnable qui s'ajuste à la morphologie



Maxi - Médium - Sachet de 22
 Maxi - Large - Sachet de 22
 Maxi - Extra large sachet de 21

Ref C. : 2015102322
Ref C. : 2015102323
Ref C. : 2015102324

** Pose du change en position debout et allongée par un aidant par comparaison à la pose d'un change complet. Mesures réalisées en conditions réelles avec 128 changes (TENA Flex, TENA Slip). 2017, France

Slips de fixation MoliCare® Premium Fixpants Long Leg

- Pour la fixation hygiénique et le bon maintien des protections d'incontinence
- Texture élastique douce, sans couture latérale
- À utiliser avec les produits MoliCare® Premium Form
- Sachet de 25

Small - 45-80 cm
 Médium - 60-100 cm
 Large - 80-120 cm
 X-Large - 100-160 cm
 XX-Large - 140-180 cm

Ref : 9611947790
Ref : 9611947791
Ref : 9611947792
Ref : 9611947793
Ref : 9611947794

MoliCare® Premium Fixpants long leg sont destinés aux personnes atteintes d'incontinence. Fabricant : PAUL HARTMANN AG. Ces dispositifs médicaux sont des produits de santé réglementés qui portent, au titre de cette réglementation, le marquage CE. Lire attentivement les instructions figurant sur l'étiquetage. Demandez conseil à votre médecin. Date de modification du document : janvier 2021





Alèses

- Pour une protection maximale de la literie et des fauteuils
- Nouveau revêtement alvéolé pour plus d'efficacité
- Sachet de 30



capvital

Ref C. : 2015101894 Super - 60 x 60 cm

Ref C. : 2015101895 Super - 60 x 90 cm

Alèses de protection MoliCare® Premium Bed Mat

- Pour les soins d'incontinence
- Coussin absorbant recouvert d'un voile de surface en non-tissé et d'un intraversable externe



5 gouttes
60 x 60 cm - Sachet de 60

7 gouttes
40 x 60 cm - Sachet de 30

60 x 60 cm - Sachet de 60

60 x 90 cm - Sachet de 30

Bordable 60 x 180 cm - Sachet de 30

8 gouttes
60 x 90 cm - Sachet de 30

9 gouttes
60 x 90 cm - Sachet de 25

MoliCare® Premium MEN PAD sont destinés aux personnes atteintes d'incontinence. Fabricant : PAUL HARTMANN AG. Ces dispositifs médicaux sont des produits de santé réglementés qui portent, au titre de cette réglementation, le marquage CE. Lire attentivement les instructions figurant sur l'étiquetage. Demandez conseil à votre médecin. Date de modification du document : janvier 2021

Ref : 9611161080

Ref : 9611161081

Ref : 9611161083

Ref : 9611161085

Ref : 9611161072

Ref : 9611161088

Ref : 9611161090

Alèse de lit lavable et réutilisable

- Alèses de lit lavables, réutilisables et antidérapantes
- Lavable en machine
- Pack de 2



aidapt

A- Sans rabats

Ref C. : 2015103596 85 x 90 cm - Capacité d'absorption : 1,1 L

Ref C. : 2015103597 85 x 135 cm - Capacité d'absorption : 1,6 L

B- Avec rabats

Ref C. : 2015103598 85 x 90 cm - Capacité d'absorption : 1,1 L

Ref C. : 2015103599 85 x 135 cm - Capacité d'absorption : 1,6 L

Alèses iD Expert Protect

- Pour la protection de la literie et des fauteuils
- À usage unique
- Sachet de 30



Plus - 40 x 60 cm

Plus - 60 x 60 cm

Plus - 60 x 90 cm



Ref C. : 9615460300

Ref C. : 9615660300

Ref : 9615960300

Protection pour literie TENA Bed

- Matelas absorbant
- Voile extérieur imperméable
- Doux pour la peau



Super

60 x 90 cm - Sachet de 35

Ref C. : 2015102372

Plus

60 x 90 cm - Sachet de 35

Ref C. : 2015102371

Bordable 80 x 180 cm - Sachet de 20

Ref C. : 2015102373

Alèse réutilisable Douceur

- Composée de 3 épaisseurs de tissu :
 - Surface : tissu de contact matelassé
 - Intermédiaire : tissu à haute capacité absorbante
 - Dessous : barrière anti-humidité
- Capacité d'absorption : 2L/m²
- Lavable à 60°C

WIN CARE

Ref : 1120252010 Sans rabats - 85 x 90 cm

Ref : 1122520105 Avec rabats - 85 x 90 cm

Ref : 1122520125 Avec rabats - 90 x 120 cm





Poches de recueil urinaire Urimed Bag

- Se raccordent à une large gamme d'étuis péniens, de sondes urinaires et de poches d'urostomie
- Boîte de 30



A- URIMED® Bag Plus 500 ml
Ref : 9616228501

B- URIMED® Tribag Plus 800 ml
Ref : 9616228306

C- URIMED® Bag Plus 1,5 litres
Ref : 9616228150

D- Medicare Bag 2 litres - Boîte de 10
Ref : 9616228114

E- URIMED® B'Bags 2 litres tubulure 90 cm
Ref : 9616229451

F- URIMED® B'Bags 2 litres tubulure 120 cm
Ref : 9616229452



Poches à urines Conveen - Poches de Jambes

- Ambulatoires, graduées, se fixent au mollet ou à la cuisse
- Boîte de 30



A- Conveen Active 250 ml avec système d'attaches intégré
Ref : 9616255020

B- 500 ml avec tubulure crénelée ajustable 50 cm
Ref : 9616451610

C- Attaches de jambe - La paire
Ref : 9616050501

Poche à urine Conveen Poches de nuit

- À raccorder à un étui pénién ou une poche de jambe
- Fiable, elle est dotée d'une tubulure crénelée anti-coudage pour prévenir les risques de fuites
- Grande capacité (2L) pour une plus grande autonomie
- Boîte de 30



Ref : 9616213460



Étuis péniens & sondes urinaires

Système d'irrigation transanale Peristeen Plus Irrigation Transanale

- Pour la gestion de l'incontinence fécale et la constipation chronique
- Système initial : 1 unité de contrôle + 2 sondes rectales + 1 poche + 1 paire d'attaches de jambes



Coloplast

Ref : 9616291210 Système standard

Ref : 9616291260 Système court

Ref : 9616291220 Sonde standard - Boîte de 15

Ref : 9616291270 Sonde courte - Boîte de 15

Les complications de l'irrigation dites graves sont extrêmement rares. Néanmoins, certains cas exceptionnels de perforations rectales ont été identifiés suite à la pratique d'irrigation colique. Contactez immédiatement votre médecin ou un service d'urgences si vous ressentez, pendant ou après votre irrigation, une sensation de malaise ou une douleur importante et prolongée, en particulier si elle s'accompagne de fièvre, d'un saignement anal prolongé. Ce dispositif médical destiné à l'évacuation du contenu de la partie inférieure du colon, est un produit de santé réglementé qui porte, au titre de cette réglementation, le marquage CE. Fabricant : Coloplast A/S. Attention, lire attentivement la notice d'instructions avant utilisation.

Étuis péniens Conveen Optima

- Version 7,8 cm
- Sans latex
- Munis d'une double languette de déroulement
- Diamètres : 25, 28, 30, 35, 40 mm
- Boîte de 30



Coloplast

Ref : 9616220250

Ce dispositif médical destiné à l'incontinence urinaire masculine est un produit de santé réglementé qui porte, au titre de cette réglementation, le marquage CE.

Set de sondage urinaire Actreen Mini Set

- Conçu spécifiquement pour le sondage vésical intermittent de la femme
- Set de sondage urinaire comprenant : une sonde vésicale Nelaton de 9 cm pré-lubrifiée et une poche de recueil urinaire pré-montée d'une capacité de 700 ml, avec valve anti-reflux
- Charrières disponibles : 10, 12, 14
- Boîte de 30 sets stériles + un étui de transport



B BRAUN
SHARING EXPERTISE

Ref : 9616239010

Étuis péniens Conveen Optima Specific

- Version 4,6 cm
- Sans latex
- Munis d'une double languette de déroulement
- Diamètres : 21, 25, 30, 35 mm
- Boîte de 30



Coloplast

Ref : 9616221210

Ce dispositif médical destiné à l'incontinence urinaire masculine est un produit de santé réglementé qui porte, au titre de cette réglementation, le marquage CE.

Étuis péniens Urimed® Vision

- 100% silicone, auto-adhésifs, hypoallergéniques
- Colerette anti-torsion, totalement transparent
- Diamètres : 25, 29, 32, 36, 41 mm
- Boîte de 30



B BRAUN
SHARING EXPERTISE

URIMED® Vision Standard

Ref : 9616222525

URIMED® Vision Ultra, lorsqu'une adhésivité renforcée est nécessaire (érection réflexe, sudation excessive, sport...)

Ref : 9616223525

URIMED® Vision Specific, pour verge courte ou rétractée

Ref : 9616224525

Set de sondage urinaire Actreen Hi-Lite Set

- Set stérile avec sonde pré-lubrifiée reliée à une poche de recueil de 1L munie d'une valve anti-reflux, graduée et vidangeable
- Prêt à être utilisé partout, à tout moment
- Sans PVC, sans phtalates
- 2 systèmes NO TOUCH pour conserver la stérilité de la sonde durant le sondage
- Boîte de 30 sets + 1 étui de transport



B BRAUN
SHARING EXPERTISE

Tiemann 37 cm - Charrières de 10 à 18

Ref : 9616242110

Nelaton 37 cm - Charrières de 10 à 18

Ref : 9616242210



Sonde urinaire Actreen Mini Cath

- Conçue spécifiquement pour le sondage vésical intermittent de la femme
- Sonde vésicale Nelaton de 9 cm, stérile pré-lubrifiée et immédiatement prête à l'emploi
- Peut se connecter à tout type de poche de recueil urinaire y compris aux poches Urimed® Bag
- Charrières disponibles : 08 - 10 - 12 - 14 - 16
- Boîte de 30 sondes stériles + étui de transport

B BRAUN
SHARING EXPERTISE



Ref : 9616228010

Sondes urinaires Actreen Hi-Lite

- Pour sondage intermittent
- Stériles, pré-lubrifiées et prêtes à l'emploi, avec système «no-touch»
- S'adaptent à tout type de poche de recueil urinaire y compris les poches Urimed® Bag
- Boîte de 30 sondes stériles + 1 étui de transport



B BRAUN
SHARING EXPERTISE

Tiemann 41 cm - Charrières de 08 à 18

Ref : 9616238110

Nelaton 41 cm - Charrières de 08 à 18

Ref : 9616238208

Nelaton 20 cm - Charrières de 06 à 16

Ref : 9616238310

Kit de sondage urinaire Speedicath Compact Set Homme

- Set compact hydrophile auto-lubrifié et prêt à l'emploi
- Comprend : une sonde auto-lubrifiée + une poche de recueil pré-connectée de 750ml
- Droite 30 cm
- Charrières : 12/18
- Boîte de 20

Coloplast

Ref : 9616284221



Kit de sondage urinaire Speedicath Compact Set Femme

- Set compact hydrophile auto-lubrifié et prêt à l'emploi
- Comprend : une sonde auto-lubrifiée + une poche de recueil pré-connectée de 750ml
- Droite 9 cm
- Charrières : 10 -14
- Boîte de 20

Coloplast

Ref : 9616285221



Ces dispositifs médicaux sont des produits de santé réglementés qui portent, au titre de cette réglementation, le marquage CE. Fabricant : Coloplast A/S. Lire attentivement la notice d'utilisation

Ces dispositifs médicaux sont des produits de santé réglementés qui portent, au titre de cette réglementation, le marquage CE. Fabricant : Coloplast A/S. Lire attentivement la notice d'utilisation

Sondes urinaires

- Sondes hydrophiles auto-lubrifiées prêtes à l'emploi
- Boîte de 30

A- Speedicath® Compact Eve Femme

- Droite 9 cm - Charrières : 10 - 14

Ref : 9616281100

B- Speedicath® Compact Femme

- Droite 7 ou 9 cm - Charrières : 6 - 14

Ref : 9616288100

C- Speedicath® Compact Homme

- Droite 30 cm - Charrières : 12/18

Ref : 9616286920

D- Speedicath® Flex Homme

- Sonde souple, droite 40 cm - Charrières : 10 -16

Ref : 9616289100

E- Speedicath® Flex set Homme

- Sonde souple, droite 33 cm - Charrières : 10 -16

- Poche 1 litre

Ref : 9616289310



Ces dispositifs médicaux sont des produits de santé réglementés qui portent, au titre de cette réglementation, le marquage CE. Fabricant : Coloplast A/S. Lire attentivement la notice d'utilisation

Coloplast



Poches et supports Sensura Mio

- Appareillages permettant le recueil des selles (poches fermées et vidables) et des urines (poches uro) chez les personnes stomisées
- Existe en 1 pièce, 2 pièces Flex (couplage adhésif) ou 2P Click (couplage mécanique), contenance Mini/Midi/Maxi, revêtement textile ou transparent
- Boîte de 30 unités

Ref : 9616108720

Ces dispositifs médicaux sont des produits de santé réglementés qui portent, au titre de cette réglementation, le marquage CE. Fabricant : Coloplast A/S. Lire attentivement la notice d'utilisation



Coloplast

Poche fermée Esteem+ Window

- Pour le recueil des selles moulées
- Le système 1 pièce Esteem+ Window est indiqué pour l'appareillage des stomies digestives
- Opaque avec fenêtre, voile en non tissé et filtre
- Diamètre 20 à 70 mm à découper ou en pré-découpée
- À usage unique
- Boîte de 30
- Existe en 2 versions medium, mini / opaque, transparent / pré-découpé, à découper



convatec

Ref : 9616404790

Support plus Brava

- Permet le maintien d'un support protecteur cutané chez des personnes présentant une morphologie péristomiale irrégulière en respectant la liberté de mouvement
- Boîte de 20



Coloplast

Ref : 9616120701

Ces dispositifs médicaux sont des produits de santé réglementés qui portent, au titre de cette réglementation, le marquage CE. Fabricant : Coloplast A/S. Lire attentivement la notice d'utilisation

Spray retrait adhésif Brava

- Permet un retrait simple du support protecteur cutané et des résidus d'adhésif
- La solution sèche en quelques secondes, sans interférer avec l'adhésivité de l'appareillage appliqué par la suite
- Retrait atraumatique pour le patient
- Spray de 50 ml



Coloplast

Ref : 9616120105

Ces dispositifs médicaux sont des produits de santé réglementés qui portent, au titre de cette réglementation, le marquage CE. Fabricant : Coloplast A/S. Lire attentivement la notice d'utilisation

Pâte en tube sans alcool Brava


- Prévient les fuites et protège la peau péristomiale en formant un joint entre la stomie et le support protecteur cutané
- Comble les plis et creux formés par la peau pour une bonne étanchéité péristomiale
- L'application sur la peau du patient n'est pas douloureuse grâce à sa formule sans alcool
- Tube de 60 g



Coloplast

Ref : 9616120500

Ces dispositifs médicaux sont des produits de santé réglementés qui portent, au titre de cette réglementation, le marquage CE. Fabricant : Coloplast A/S. Lire attentivement la notice d'utilisation



RÉÉDUCATION & REMISE EN FORME



**Stimulation
circulatoire &
anti-douleurs**

P.170-173

Électrothérapie

P.174

Thermothérapie

P.175-177

**Accessoires de
rééducation**

P.178

Remise en forme

P.179-182



REVITIVE Marchez plus loin sans douleur



La thérapie circulatoire Révitive

Pour améliorer le retour veineux, la technologie brevetée Oxywave® de Revitive, basée sur l'EMS, électrostimulation musculaire utilisée en cabinet de kinésithérapie, envoie des ondes électriques sous la plante des pieds qui activent la contraction de muscles dans les jambes, comme une pompe. Plus les muscles travaillent, plus l'action de compression musculaire est importante, et plus il est facile pour les veines de pousser le sang vers le cœur. Avec une utilisation régulière, la technologie Revitive renforce les muscles des jambes et améliore la circulation pour maintenir vos jambes en bonne santé.



Notre **technologie OxyWave® brevetée** associe notre expertise en matière de stimulation musculaire électrique et de la circulation sanguine. L'efficacité de ses formes d'ondes uniques a été cliniquement prouvée pour augmenter considérablement le flux sanguin riche en oxygène aux jambes et aux pieds, soulageant ainsi la douleur pour marcher davantage.

Son **programme Médic** augmente significativement le flux sanguin riche en oxygène aux jambes et aux pieds pour combattre les douleurs et réduire les gonflements.

Gestion ciblée des douleurs

La stimulation EMS et TENS via des électrodes corporelles procure un soulagement maximal des douleurs articulaires, musculaires, nerveuses ou arthritiques.

Le **système IsoRocker breveté** crée un mouvement de bascule unique qui permet une plus grande amplitude du mouvement de l'articulation de la cheville et contribue à mieux faire travailler les muscles pour améliorer la circulation.

Quel Revitive est fait pour vous ?

Toute l'expertise et la technologie brevetée Revitive dans 4 dispositifs de thérapie circulatoire spécifiquement conçus pour soulager vos symptômes.

La **gamme Medic** est adaptée aux problèmes de jambes persistants causés par une mauvaise circulation liée aux pathologies suivantes : **diabète, arthrose, hypertension, cholestérol élevé, varices.**

Medic Pharma - Soulage les douleurs

Efficace contre les douleurs aux jambes et les douleurs corporelles.

Stimulation haute performance par repose-pieds. Double mode EMS & TENS et son IsoRocker breveté.



Medical - Combat les douleurs

Thérapie circulatoire dernière génération adaptée aux problèmes de jambes persistants.

Un appareil rechargeable ultra-performant grâce à son programme Medic par repose-pieds, son IsoRocker maximum breveté et sa double technologie EMS & TENS pour cibler les douleurs corporelles.



Medical Genou - Combat les douleurs du genou

Conçu spécialement pour traiter les problèmes au genou grâce à sa triple action et sa double technologie, ciblant la douleur des cuisses jusqu'aux jambes avec son programme Genou exclusif.





Revitive Medic Pharma

- 2 technologies : EMS et TENS
- IsoRocker® 15° (breveté)
- Usage sur secteur

**TOP
VENTE**



Ref C. : 2015101256

Électrodes de remplacement

Ref C. : 2015101948

Dispositif médical de classe IIa



Revitive Médical

- Soulage les douleurs et améliore la circulation dans les jambes
- Cible et soulage les douleurs corporelles
- 2 technologies : EMS et TENS
- Batterie rechargeable
- Livré avec 1 paire d'électrodes corporelles et 1 télécommande



Ref C. : 2015102874

Dispositif médical de classe IIa



Revitive Medic Genou

- Technologie « TripleAction » unique, REVITIVE : TENS, EMS et EMS arthrose
- 2 larges électrodes pour renforcer le maintien du genou
- Batterie lithium rechargeable
- Autonomie : 7 séances



Ref C. : 2015102810

Électrodes de remplacement

Ref C. : 2015101951

Dispositif médical de classe IIa





Paingone Flow Lite

- Soulage les jambes lourdes et douloureuses sans médicament
- 150 niveaux d'intensités et 25 formes d'ondes optimisées
- Complet grâce aux modes 3 en 1 :
 - Mode 1 : soulage les jambes lourdes et douloureuses
 - Mode 2 : soulage l'arthrose du genou (via les électrodes arthro-Flow non incluses)
 - Mode 3 : soulage d'autres zones du corps (via les électrodes TENS non incluses)
- Recommandé par les experts médicaux
- Livré avec : le câblage pour les électrodes



paingone

Ref C. : 2015103222
Dispositif médical de classe IIa

Paingone Flow Expert

- **Soulage les jambes lourdes et douloureuses SANS MEDICAMENT**
- 150 niveaux d'intensités et 25 formes d'ondes optimisées
- Performant avec sa batterie rechargeable intégrée bénéficiant d'une autonomie jusqu'à 36h sans fil
- Complet grâce aux modes 3 en 1 :
 - Mode 1 : soulage les jambes lourdes et douloureuses
 - Mode 2 : soulage l'arthrose du genou (via les électrodes arthro-Flow incluses)
 - Mode 3 : soulage d'autres zones du corps (via les électrodes TENS incluses)
- Télécommande sans fil avec grand écran pour un contrôle aisé
- Couver-pieds qui tient les pieds au chaud pendant votre séance
- Utilisation assise ou couchée
- Recommandé par les experts médicaux
- Livré avec : le couver-pieds, les électrodes TENS et les électrodes Arthro-Flow

Ref C. : 2015102801

Sac de transport pour stimulateurs Paingone Flow

Ref C. : 2015103419

Dispositif médical de classe IIa

Appareil de pressothérapie Press 4

- Appareil de drainage lymphatique portable conçu pour une utilisation à domicile
- Indiqué pour les jambes lourdes et douloureuses ou sujettes à la rétention d'eau
- Favorise la relaxation, la détente et la bonne circulation du sang
- Il est aussi préconisé dans le traitement du lymphœdème
- Très simple d'utilisation
- 4 chambres de compression
- Pression de 20 à 200 mmHg

Winelec®

Ref : 7004000024 2 bottes

Ref C. : 2015101961 Pack 2 bottes et 1 ceinture

Dispositif médical de classe IIa

Indispensable



Accessoires pour Paingone Flow



paingone

A- Électrodes TENS Paingone Flow - Lot de 2 paires

- Pour soulager d'autres zones douloureuses du corps durant vos séances avec les stimulateurs circulatoires Paingone Flow

Ref C. : 2015103223

B- Électrodes Arthro-Flow - La paire

- Pour soulager l'arthrose du genou durant vos séances avec les stimulateurs circulatoires Paingone Flow

Ref C. : 2015103224



VU À LA TV

paingone





Paingone Plus

- Soulage la douleur SANS MEDICAMENT
- Idéal pour soulager les douleurs localisées telles que : genoux, mains, jambes
- Soulage instantanément la douleur
- Simple, efficace et rapide à utiliser
- Recommandé par les experts médicaux

VU À LA TÉLÉ



paingone

Ref C. : 2015101400

Dispositif médical de classe IIa

Paingone migraine QALM

- Antidouleur naturel et sans médicament
- Prévient et soulage les migraines
- Recommandé par des neurologues français
- 2 programmes : traitement pour soulager une migraine en cours et prévention pour diminuer l'intensité et le nombre de migraines
- Livré avec une boîte de transport, un câble de recharge, un miroir, un bandeau en tissu et 3 gels de remplacement

Qalm

paingone

Ref C. : 2015101963 Paingone QALM

Ref C. : 2015102763 Gel Pads- Lot de 3

Dispositif médical de classe IIa



Paingone Ellune

- Le bouton STOP contre les règles douloureuses et les douleurs liées à l'endométriose
- Dispositif médical enregistré auprès de l'ANSM
- Recommandé par des gynécologues français
- Conçu spécialement pour soulager la douleur instantanément et SANS médicament
- Simple d'utilisation et discret, portez Ellune où que vous soyez
- Batterie avec une très grande autonomie rechargeable
- Garantie 2 ans

NOUVEAU

ellune

Ref C. : 2015103396 Anti-douleurs Ellune

Ref C. : 2015103397 Électrodes gels - Lot de 6 paires

Dispositif médical de classe IIa



Dispositif de traitement des piqûres d'insectes Heat it

- Soulage et apaise rapidement et efficacement les démangeaisons de piqûres d'insectes, moustiques, guêpes...
- Utilise la chaleur pour éliminer naturellement la cause des démangeaisons
- Compact et léger, il s'attache facilement à votre porte-clés
- Sans médicament, 12 niveaux d'intensité
- Durable : plus de 10.000 traitements

NOUVEAU

heat+

Ref C. : 2015103228 iPhone

Ref C. : 2015103229 Android

Dispositif médical de classe IIa



Dispositif d'aide à la respiration Revitive Aerosure

- Avec une utilisation régulière, Revitive Aerosure est conçu pour :
 - Réduire l'essoufflement et soulager la sensation de souffle court
 - Réduire la toux
 - Renforcer les muscles respiratoires
- Pratique et portable pour une utilisation rapide et quotidienne
- Sans médicament
- Rechargeable

REVITIVE AEROSURE

VU À LA TÉLÉ

Ref C. : 2015101941

Tête de recharge

Ref C. : 2015101942

Dispositif médical de classe I



Innovation Revitive Thérapie Ultrason

- Traite les blessures musculaires et soulage les douleurs chroniques ou passagères
- Thérapie par ultrason utilisée en cabinet kinésithérapeute
- Accélère la guérison
- Soulage la douleur
- 3 niveaux d'intensité
- Minuterie réglable
- Sans médicament
- Inclus : 1 tube de gel à Ultrasons 85 ml

REVITIVE

VU À LA TÉLÉ

Ref C. : 2015101867

Gel à Ultrason 250 ml Revitive

Ref C. : 2015101952

Dispositif médical de classe II





Électrostimulateur anti-douleurs Cefar Tens

- Indiqué dans le cas de douleurs chroniques, douleurs aiguës post-chirurgicale et post-traumatique, douleurs associées à l'arthrite/arthrose
- 10 programmes prédéfinis dont un programme de stimulation ondulante alternée et synchronisée
- Batterie rechargeable sur secteur permettant plus de 10 h d'autonomie
- Livré avec : 1 chargeur, 2 câbles bipolaires, 1 guide clinique, 1 housse de transport, 1 tour de cou et 1 clip ceinture



chattanooga

Ref : 3081112053

Dispositif médical de classe IIa

Indispensable



Ceinture lombaire Tens Belt

- Indiquée en cas de lombalgie chronique
- S'utilise seule pour maintenir votre dos ou avec le stimulateur antalgique Cefar Tens dans le cadre d'une neurostimulation électrique transcutanée (non compris)
- Ceinture profilée et légère, effet « seconde peau »
- Textile ajouré respirant
- Livrée avec 4 électrodes
- Niveau de contention ajustable : avec les sangles posturales
- Hauteur dorsale : 26 cm
- Modèle mixte, disponible en 5 tailles



chattanooga

Ref : 3081102753

Appareil de rééducation périnéale Neurotrac Uro

- Appareil de rééducation périnéale équipé de 2 voies
- 9 programmes prédéfinis pour traiter l'incontinence d'effort et renverser votre plancher pelvien
- Livré avec 1 mallette, 1 pile 9V, 2 câbles de connexion 2 ml femelle et 1 notice



NOUVEAU



Ref : 3081192694

Dispositif médical de classe IIa

Électrostimulateur musculaires Complex fit 1.0

- Votre partenaire bien-être pour une utilisation occasionnelle
- Indiqué pour sculter et tonifier votre corps
- 10 programmes prédéfinis
- 4 canaux indépendants permettent de travailler simultanément les 2 cuisses ou les 2 bras ou toute la sangle abdominale
- Batterie rechargeable sur secteur en moins de 4h30
- Livré avec : 1 chargeur, 4 câbles à snap, 8 électrodes snap (5 x 5 cm), 4 électrodes double snap (10 x 5 cm), trousse de transport



NOUVEAU

enovis

Ref : 3081533116

Dispositif médical de classe IIa

Électrodes Dura-stick Plus

- Gel Multistick™ hypoallergénique
- Dessus : film textile non lavable
- Dessous : microtissage de fil métal
- Longévité : 40 séances
- Sachet de 4

chattanooga



Ref : 3189142197 Ronde Ø 50 mm

Ref : 3189142198 Carrée 50 x 50 mm

Ref : 3189142199 Rectangle 50 x 90 mm

Coffret neurostimulateur VitaliTENS

- Dispositif médical de neurostimulation transcutanée (TENS) destiné au traitement de la douleur chronique de l'adulte souffrant de gonarthrose
- Coffret VitaliTENS comprend :
 - Un neurostimulateur
 - Un boîtier de recharge
 - Une alimentation
 - 1 pack de 2 câbles petits 14 cm
 - 1 pack de 2 câbles moyens 40 cm
 - 1 pack d'électrodes mixtes (2 carrés et 2 rectangles)
 - Un brassard taille standard
 - Une notice
 - Un guide de démarrage rapide



NOUVEAU

Ref : 3082808062

Dispositif médical de classe IIa

EXPANSCIENCE
LABORATOIRES

Gel cryo

- Gel effet froid qui apaise les tensions associées à un choc grâce à l'action reconnue de la cryothérapie
- Ne pas masser
- Tube de 100 ml



Ref C. : 6201170125



Spray cryo

- Effet froid intense qui apaise efficacement les tensions après un choc, un coup, ou un effort sportif intense
- Aux huiles essentielles Bio
- **Peut s'utiliser après le gel cryo ou le gel jambes**
- Spray de 100 ml



Ref C. : 2015100314



Gel jambes

- Aide à retrouver des jambes légères grâce à une sensation de froid instantanée
- Sa texture gel pénètre rapidement et ne laisse pas de film gras sur la peau
- Ne pas masser
- Tube de 100 ml



Ref C. : 6201190125



Huile de massage musculaire

- Huile sèche qui facilite la préparation et récupération musculaire dans le cadre d'une activité sportive
- Au macérât d'Arnica et à l'huile essentielle de Gaulthérie
- Flacon de 100 ml



Ref C. : 6201104001



Ref C. : 2015103558

NOUVEAU



Gel confort

- Apaise les raideurs et les zones sensibles comme les épaules, les coudes, les poignets, les genoux et les chevilles
- Redonne souplesse, fluidité et mobilité à vos mouvements
- Tube de 100 ml



Ref C. : 6201150012



Crème arnica

- Pour tous les petits traumatismes de la vie quotidienne (coups, contusions, bleus, hématomes...)
- Tube 50 ml



Ref C. : 6109004085



Vessie à glace

- Dispositif de thermothérapie par le froid, idéal pour soulager les douleurs inflammatoires en créant un effet analgésique
- Diamètre : 28 cm



Ref C. : 5015740028

Dispositif médical de classe I



Poche de froid instantané

- Pour les premiers soins des petits et grands traumatismes
- Il suffit d'une légère pression sur la poche pour obtenir instantanément une vessie à glace
- Jetable, en non-tissé
- Boîte de 2 sachets



Ref C. : 5015122601



Bombes de froid

- En cas de contusions et d'entorses
- Se vaporise sur la partie blessée pour obtenir une action immédiate



Ref C. : 6107222451 A- 150 ml

Ref C. : 6107222460 B- 400 ml

A



B





Ceinture chauffante lombaire Vulpes

- Soulage les muscles et les tensions et améliore la circulation sanguine
- Fonctionne en autonomie sur batterie rechargeable
- Contrôle dynamique de la chaleur par bouton intégré ou smartphone
- Contrôle du temps de chauffe entre 5 et 30 minutes
- Commande possible via smartphone du niveau et du temps de chauffe (vocal sur iOS)



Ref : 6203001172

Ceinture chauffante Hydrotemp®

- Compresse lombaire qui allie humidité et chaleur
- Soulage les douleurs, contractures et problèmes musculaires divers
- Chauffe au micro-ondes
- Dimensions : 31 x 18 cm



Ref C. : 6203001162

Dispositif médical de classe I

Compresse de lin linum Anatomic

- S'utilise à chaud (micro-ondes) ou à froid (congélateur)
- Compartimentée (meilleure répartition des graines et de la chaleur)
- Idéale pour la nuque, les lombaires et le dos
- Housse 100% coton
- Dimensions : 36 x 38 cm



Ref C. : 6201001108

Dispositif médical de classe I

Ceinture chauffante abdominale Vulpes

- Soulage les douleurs abdominales par la chaleur (règles douloureuses, endométriose, crampes...)
- Fonctionne en autonomie sur batterie rechargeable
- Température max de 60°C
- Minuterie d'arrêt automatique
- Commande possible par smartphone pour le temps et la température de chauffe (vocal sur iOS)



Ref : 6203001170 Taille S

Ref : 6203001171 Taille M

Compresse noyaux de cerises

- Bouillotte naturelle pour une chaleur sèche
- Les noyaux de cerises séchés emmagasinent très vite la chaleur pour la restituer très lentement
- Chauffe au micro-ondes
- Dimensions : 20 x 40 cm



Ref C. : 2015102738

Compresse de lin linum Classic

- S'utilise à chaud (micro-ondes) ou à froid (congélateur)
- Compartimentée (meilleure répartition des graines et de la chaleur)
- Idéale pour la nuque, les lombaires et le dos
- Housse 100% coton
- Dimensions : 45 x 30 cm



Ref C. : 6201001109

Dispositif médical de classe I

Coussins thermiques Coldhot Nexcare™

- Soulagent naturellement la douleur
- S'utilisent à chaud ou à froid
- Coussin réutilisable avec gel non toxique, sûr pour toute la famille
- Livrés avec une housse de protection

TOP
VENTE



3M

Ref C. : 1056006010 A- Classic : 11 x 26 cm

Ref C. : 1056006011 B- Maxi : 19,5 x 30 cm

Dispositif médical de classe I

Compresse de gel réutilisable Thermogel Maxi

- Compresse réutilisable pour la thérapie par le chaud (micro-ondes) ou par le froid (congélateur)
- Tissu confortable avec deux bandes élastiques réglables pour une fixation facile sur la zone à traiter
- Dimensions : 20 x 30 cm



Ref C. : 6207112452

Compresse Thermo-cryo Hot-Cold

- S'utilise à chaud (micro-ondes) ou à froid (congélateur)
- Reste toujours très malléable lors des utilisations
- Tissu plastifié souple et lavable avec un revêtement très agréable au toucher
- Dimensions : 28 x 36 cm



The natural way

Ref C. : 6201001115

Dispositif médical de classe I

Compresse chauffante Soft Touch Pro

- Utilisable au micro-ondes, pour nuque, lombaires et épaules
- Garde une chaleur de 55°C pendant environ 45 minutes
- PVC laminé doux (extérieur) et tourbe
- Dimensions : 20 x 40 cm



The natural way

Ref C. : 6201001150

Dispositif médical de classe I



Œufs de rééducation

- Réduisent les mains, les doigts et les avant-bras
- 4 forces de résistance : extra-souple, souple, moyenne et forte

TOP
VENTE



PRODUCTOS
MONTBLANC

- Ref C. : 3281820129 Extra-souple - rose
- Ref C. : 3281820130 Souple - bleu
- Ref C. : 3281820131 Moyenne - vert
- Ref C. : 3281820132 Forte - orange

Pâtes à malaxer Sissel Putty

- Réduisent, stimulent et musclent les articulations des doigts, de la main ou des avant-bras
- 5 forces de résistance : extra-souple, souple, moyenne, forte et extra-forte
- 100% PVC sans latex
- Poids : environ 100 g



- Ref C. : 3281001449 Extra-souple - beige
- Ref C. : 3281001450 Souple - jaune
- Ref C. : 3281001451 Moyenne - rouge
- Ref C. : 3281001452 Forte - vert
- Ref C. : 3281001453 Extra-forte - bleu

Poignée de rééducation Gripmaster

- Rééducation et musculation de l'ensemble des doigts ou chaque doigt indépendamment
- 5 forces de travail : extra-souple, souple, moyenne, forte et extra-forte



- Ref C. : 3281313133 Extra-souple - jaune
- Ref C. : 3281313131 Souple - rouge
- Ref C. : 2015100995 Moyenne - vert
- Ref C. : 3281313130 Forte - bleu
- Ref C. : 3281313132 Extra-forte - noir

Système pour extenseurs Handmaster

- Renforce à la fois les fléchisseurs et les extenseurs de la main, rééducation de la main, du poignet ou de l'avant-bras
- 3 niveaux de résistance : léger, moyen et fort



- Ref C. : 3281011544 Léger - violet
- Ref C. : 3281011545 Moyen - rouge
- Ref C. : 3281011546 Fort - orange

Bandes élastiques Fun & Activ Band

- Sans latex, extrêmement résistantes
- Recommandées pour les cours de fitness et de gymnastique
- Longueur : 2 m - Largeur : 15 cm
- Livrées avec un guide d'exercices
- Lavables



- Ref : 3284003700 Faible, orange
- Ref : 3284003701 Moyenne, jaune
- Ref : 3284003702 Forte, vert

Tapis de fleurs Acu Mat

- Recouvert de nombreux picots en plastique permettant de créer 6930 points d'acupression
- Active la circulation sanguine et aide à lutter contre les troubles du sommeil, les douleurs dorsales, les maux de tête, l'état de fatigue, le manque de tonus, le stress et les tensions nerveuses
- Remplissage : en fibre de coco
- Dimensions : 67 x 42 x 2,5 cm



- Ref C. : 2015101445

Bande adhésive élastique Tensoplast®

- Bande de contention adhésive souple
- 100 % coton
- Bande de 2,5 mètres

**TOP
VENTE**

BSN medical est devenu **Essity**



- Ref C. : 1053002700 3 cm
 Ref C. : 1053002705 6 cm
 Ref C. : 1053002710 8 cm
 Ref C. : 1053002715 10 cm



Bande adhésive non élastique Strappal®

- Pour contention articulaire rigide
- Sans latex
- Bande de 10 mètres

BSN medical est devenu **Essity**



- Ref C. : 1053020150 2,5 cm
 Ref C. : 1053020155 4 cm



Bande de protection Tensoban®

- Auto-adhérente sous contention adhésive
- Bande de 20 mètres

BSN medical est devenu **Essity**



- Ref C. : 1053042510 7 cm
 Ref C. : 1053042515 10 cm



Bande cohésive de contention Tensoplus®

- Bande de contention moyenne à forte
- Auto-adhérente, repositionnable et réutilisable
- Bande de 3 mètres

BSN medical est devenu **Essity**



- Ref C. : 1053729706 8 cm
 Ref C. : 1053729707 10 cm




Bande K-Tape® my Skin

- Version spéciale du K-TAPE® original
- Doux, résistant à l'eau, perméable à la transpiration et respirant
- Ne contient pas de latex
- Élasticité comparable à celle du muscle humain
- Adhère à la peau grâce à sa couche d'acrylique ondulée et s'active par la chaleur du corps
- 5 couleurs de peau différentes
- Rouleau de 5 m

K-Tape
My Skin

Ref : 3284002800
 Dispositif médical de classe I





Vélo d'appartement F20

- Idéal pour ceux qui souhaitent s'initier à l'entraînement cardio
- Cadre spécialement conçu pour faciliter l'accès à l'appareil
- Guidon multiposition réglable
- **Caractéristiques techniques :**
 - Résistance : magnétique manuelle
 - Masse d'inertie : 9 kg
- **Console d'entraînement :**
 - Affichage : durée, distance, vitesse, fréquence de pédalage et fréquence cardiaque
 - Programmes d'entraînement : 5
 - Paliers de résistance : 8



135 kg

Ref : 9510101720



NOUVEAU

TUNTURI®

Vélo d'appartement E40

- Vélo ergomètre polyvalent afin de vous offrir des performances idéales pour vous entraîner confortablement chez vous
- Guidon inclinable, selle en gel réglable horizontalement et verticalement
- **Caractéristiques techniques :**
 - Freinage magnétique motorisé
 - Masse d'inertie : 6 kg
- **Console d'entraînement :**
 - Affichage : fréquence cardiaque, niveau de résistance, RPM, vitesse, distance parcouru, temps, nombre de calories brûlées et Fitness Test
 - Paliers de résistance : 32



135 kg

Ref : 9510102340



NOUVEAU

TUNTURI®

Vélo ergomètre Schwinn 590U

- Nouvel ergomètre au design futuriste
- Nouveau système de freinage révolutionnaire
- **Caractéristiques techniques :**
 - Freinage à disque magnétique
- **Console d'entraînement :**
 - Connectez-vous en bluetooth à l'application Jrny qui vous propose des séances d'entraînement personnalisées
 - Programmes d'entraînement : 29
 - Paliers de résistance : 1 à 25



150 kg

Ref : 9510100952



NOUVEAU

SCHWINN

Vélo d'appartement semi allongé E60R

- Vélo semi-allongé confortable de très grande qualité
- S'adresse aux débutants ou aux personnes avec des problèmes de dos ou d'articulations
- Dossier ergonomique, selle réglable en profondeur, seuil d'enjambement bas, pédales sanglées et capteurs cardiaques
- **Caractéristiques techniques :**
 - Freinage électromagnétique
 - Volant d'inertie : 14 kg
- **Console d'entraînement :**
 - Connexion Bluetooth
 - Programmes d'entraînement : 24
 - Paliers de résistance : 32



150 kg

Ref : 9510102360



TUNTURI®

Vélo elliptique C60 performance

- Vélo elliptique qui vous permet d'entretenir les muscles des jambes, des fessiers, des abdominaux et les muscles du dos
- Sa roue d'inertie placée à l'arrière confère une meilleure position, un pédalage plus facile et donc un rythme plus soutenu
- **Caractéristiques techniques :**
 - Freinage électromagnétique
 - Volant d'inertie : 28 kg
- **Console d'entraînement :**
 - Connexion Bluetooth
 - Programmes d'entraînement : 24
 - Paliers de résistance : 32



135 kg

Ref : 9510102060



TUNTURI®

Tapis de course Tunturi T20 Competence

- Avec ce tapis de course, vous pouvez vous entraîner à tout moment
- Avec le vaste choix de programmes d'entraînement, vous pouvez courir à votre niveau
- Il propose 44 programmes stimulants aux profils différents, y compris les ajustements d'élévation et de vitesse
- La console affiche les données que vous produisez pendant le programme et dispose également d'une piste de 400 m
- Vitesse : 1 à 16 km/h



120 kg



Connexion en Bluetooth
Disponible sur tablette et téléphone (IOS, Android)

Ref : 9510192000



TUNTURI®



Mini pédalier Move

- Pour une gymnastique ou rééducation chez soi et en douceur
- En position assise, idéal pour activer les muscles des jambes
- Réglage de l'intensité par molette
- Dimensions : H 16,5 cm x L 27 cm x P 44 cm

NOUVEAU



capvital

Ref C. : 2015103418

Mini pédalier avec compteur Prémia +

- Pour une gymnastique ou rééducation chez soi et en douceur
- En position assise, idéal pour stimuler et entretenir les jambes
- Réglage de l'intensité par molette
- Doté d'un compteur multifonction
- Dimensions : H 26 cm x L 39 cm x P 44,5 cm



HERDEGEN

Ref C. : 9512820031

Dispositif médical de classe I

Mini pédalier électrique motorisé

- Aide à tonifier les muscles des bras et des jambes
- Aide à améliorer le rythme cardio-vasculaire
- Idéal pour la rééducation et la remise en forme des bras et des jambes à la maison
- Pédale motorisée
- Temps d'exercice programmable et 12 réglages de vitesse
- Complet avec télécommande
- Design élégant et compact pour un rangement facile

NOUVEAU



aidapt

Ref C. : 2015103617



Vélo électrique bras et jambes

- Renforce vos muscles, et aide à prévenir l'inflammation des épaules, coudes, genoux et chevilles
- Contrôle indépendant des bras et des jambes
- 2 directions : avant et arrière
- Réglable en hauteur
- Affichage LED programmable
- 12 niveaux de vitesse
- 6 programmes



IKYS

Ref C. : 2015101233



CONFORT & BIEN-ÊTRE



**Coussins & produits
chauffants**

P.184-185

Relaxation

P.186-188



Coussin de voyage Buchi Soft bi-couleur

- La version souple et mœlleuse du buchi
- Mousse à mémoire de forme
- Revêtement velours (80% coton et 20% polyester)
- Tour de cou idéal pour vos trajets en voiture, en train ou en avion
- Garantie : 5 ans

TOP
VENTE



Ref C. : 6201009560



Coussin de voyage Buchi

- Remplissage naturel de sarrasin contrôlé
- Épouse la forme du cou
- Pratique pour les voyages en voiture, en train ou en avion
- Un appui pratique et efficace pour les soirées de lecture
- Garantie : 5 ans



Ref C. : 6201005525

Bouillotte traditionnelle

- Bouillotte conçue pour contenir de l'eau chaude avec bouchon à visser anti-fuites
- Elle vous permet de bénéficier des bienfaits de la thérapie par le chaud
- En caoutchouc naturel, elle dispose d'une housse polaire douce
- Conserve la chaleur longtemps (environ 8-9 heures)



Ref C. : 6207124091

Bouillotte électrique pour les mains

- Apporte confort, chaleur et douceur tout au long de la journée
- Pratique, légère et peu encombrante
- Procure une sensation de chaleur durant plus de 3 heures
- Rechargeable en 10 minutes
- Dimensions : 26,5 x 17,5 cm



Ref C. : 2015102707



LANAFORM®



Plaid chauffant

- Apporte confort et chaleur optimale où que vous soyez
- Contrôle ajustable de la température : 7 niveaux d'intensité de chaleur
- Réglage de la durée de fonctionnement
- Cordon amovible
- Lavable en machine à 40°C
- Dimensions : 130 x 160 cm



LANAFORM®

Ref C. : 2015102709

Ceinture électrique chauffante multi-usages

- Chaleur durable et réconfortante pendant plusieurs heures (3h)
- Prête à l'emploi, temps de charge réduit (10 minutes)
- Usage multiple grâce à la ceinture et poche frontale



LANAFORM®

Ref C. : 2015103425

Gilet Chauffant

- Spécialement adapté pour le dos et la nuque lors des journées humides et pluvieuses
- 3 niveaux de température
- Lavable en machine à 40°C
- Dimensions : 40 x 60 cm



LANAFORM®

Ref C. : 2015102708

Coussin chauffant

- Idéal pour se réchauffer rapidement par temps froid
- Détend la tension de vos muscles liée au stress, au sport
- En microfibre polaire
- 3 niveaux de température
- Lavable en machine à 40°C
- Dimensions : 45 x 70 cm



LANAFORM®

Ref C. : 2015102551

Chauffe-matelas

- Partenaire idéal pour les soirées d'hiver
- 3 niveaux d'intensité de chaleur
- Lavable en machine à 40°C
- Dimensions : 80 x 150 cm



LANAFORM®

Ref C. : 2015102711

Chauffe-pieds électrique

- Procure une agréable chaleur après seulement quelques minutes d'utilisation
- 3 niveaux d'intensité de chaleur
- Tissu intérieur amovible et lavable



LANAFORM®

Ref C. : 2015102712



Bain à bulles pour pieds

- Thalasso qui vous masse les pieds par vibrations, accupression et bouillonnement, assurant ainsi les bienfaits de la réflexologie
- Soulage vos pieds enflés et fatigués après une longue journée de travail
- Couvercle antiéclaboussures
- Massage : accupression, hydromassage, vibration



LANAFORM®

Ref C. : 2015103154



Râpe électrique Pedila

- Offre une douceur incomparable à vos pieds en éliminant les callosités les plus tenaces en un rien de temps
- Grâce à ses deux rouleaux interchangeables vous pourrez adapter le type de grains à vos besoins
- L'un possède des grains plus fins pour éliminer les rugosités moins importantes, et l'autre possède des grains plus épais pour venir à bout des callosités plus obstinées
- Fonctionne à piles (non incluses)



LANAFORM®

Ref C. : 2015102717

Set manucure pédicure

- Aide à adoucir et à embellir vos mains et vos pieds
- Complet, il dispose de 8 accessoires pour modeler, limer et lisser vos ongles, pour enlever la peau rugueuse des mains et pour réduire les callosités sur vos pieds comme dans un véritable centre de soins



LANAFORM®

Ref C. : 2015102718

Set de manucure pédicure Nail Pen


- Rechargeable, compact et multifonction
- Simple d'utilisation il vous permettra d'effectuer un soin des ongles mains et pieds à la maison
- Portable et compact
- Trousse de rangement
- 6 embouts interchangeables
- Rechargeable
- Double sens de rotation
- 6 vitesses
- Autonomie : 90 minutes



NOUVEAU

LANAFORM®

Ref C. : 2015103423





Miroir éclairant Led Mirror

- Miroir sur pied doté d'une double face x1/x10
- La face x1 vous assure un maquillage et un soin du visage quotidien adéquat
- La face grossissante x10 vous permet un travail de précision pour le contour des yeux ou lors de l'épilation de vos sourcils
- L'éclairage LED vous aidera à conserver une luminosité parfaite sur tout votre visage



LANAFORM®

Ref C. : 2015102710

Lampe de luminothérapie Lumino LED

- Lampe qui vous aidera à surmonter le blues hivernal grâce à ses 10 000 Lux qui vous apporteront les mêmes bénéfices que la lumière naturelle
- Technologie LED
- 5 intensités lumineuses
- Lumière d'ambiance avec couleurs changeantes



LANAFORM®

Ref C. : 2015103153


Diffuseur d'huile essentielle Elia Dream

- Diffuseur ultrasonique d'arômes
- Produit une légère brume d'arômes naturels afin d'améliorer votre humeur et votre état
- Humidité apaisante
- Atténue l'air sec
- Lumière d'ambiance
- Lueur douce créant un environnement paisible
- Fonctionne jusqu'à 6 heures en continu et 12 heures en intermittence
- Réservoir : 150 ml



ellia
OPEN YOUR SENSES

Ref C. : 2015103542



Huile essentielle Elia mélange reposant

- L'aromathérapie favorise le bien-être physique et psychologique
- Bienfaits : stimulant la relaxation, la paix, la tranquillité
- Idéale pour :
 - Se relaxer
 - La concentration
- Flacon de 15 ml



ellia
OPEN YOUR SENSES

Ref C. : 2015103543

Huile essentielle Elia

- L'aromathérapie favorise le bien-être physique et psychologique
- Huile 100% essentielle
- Flacon de 15 ml



ellia
OPEN YOUR SENSES

A- Pin

- Bienfaits : stimulant la relaxation, la paix, la tranquillité
- Idéale pour : aider à favoriser la concentration

Ref C. : 2015103544

B- Orange

- Bienfaits : Purifiante, rafraîchissant
- Idéale pour : se purifier, rafraîchir

Ref C. : 2015103545

C- Citronnelle

- Bienfaits : assainir l'air, apaiser
- Idéale pour : aider à éloigner les moustiques et autres insectes

Ref C. : 2015103546



Purificateur d'air

- Repose sur le principe d'un filtre à 3 couches et d'une lampe UV pour filtrer les impuretés et éliminer les micro-organismes
- Convient pour des pièces allant jusqu'à 15-20 m²
- Fonction minuteur (2, 4 ou 8h) ou continu
- 4 niveaux de puissance
- Mode nuit : fonctionnement silencieux
- Filtre interchangeable avec indicateur de changement
- Durée de vie du filtre : environ 4 320 heures de fonctionnement

*Supprime jusqu'à 95%
des impuretés*

Ref C. : 2015102716

Purificateur d'air Mobi-R Car

- Purificateur pour véhicule particulier ou transport sanitaire (8 m³/h)
- Filtres HEPA + charbon actif
- Branchement allume cigare ou USB (12V)
- Il permet de :
 - Neutraliser les éléments pathogènes (virus, bactéries, ...)
 - Capturer les microparticules (PM 2,5)
 - Supprimer les sources de pollutions (gaz, COV, ...)
 - Capturer les allergènes (pollens, poussières, ...)
 - Éliminer les mauvaises odeurs
- Support cellule transport sanitaire fourni
- Garantie : 1 an

*Actif sur
Coronavirus*



mobi-R car

mobiwatch

Ref : 6101417013

Purificateur d'air Pro Mobi-R 800

- Garantit un air sain et purifié pour un volume jusqu'à 250 m³
- Grâce à ses capteurs de particules haute précision, il détecte la qualité de l'air intérieur en temps réel.
- Purificateur haute capacité (800 m³/h)
- Filtres HEPA 13 + charbon actif
- Il permet de :
 - Neutraliser les éléments pathogènes (virus, bactéries, ...)
 - Capturer les microparticules (PM 2,5)
 - Supprimer les sources de pollutions (gaz, COV, ...)
 - Capturer les allergènes (pollens, poussières, ...)
 - Éliminer les mauvaises odeurs
- Contrôle tactile / télécommande / application WiFi
- Garantie : 2 ans

*Actif sur
Coronavirus*



mobi-R 800

mobiwatch

Ref : 6101417015



LANAFORM

Indispensable

Filtre pour Mobi-R Car

- Filtre hybride HEPA + charbon actif
- À changer tous les 6 mois



mobi-R car

mobiwatch

Ref : 6101417014

Filtres pour Mobi-R 800

- Filtre hybride HEPA 13 + charbon actif
- À changer tous les 6 à 8 mois (indicateur de changement de filtre sur l'appareil)
- Attention, 2 filtres par appareil



mobi-R 800

mobiwatch

Ref : 6101417016



SANTÉ À DOMICILE



Thermomètres

P.190

Tensiomètres & oxymètres

P.191

Pèse-personnes

P.192

Pansements & plaies

P.193-195

Désinfection

P.196-197

Soins à domicile

P.198-199



Thermomètres

Thermomètre Védo Family

- Électronique numérique avec sonde rigide
- Alarme fièvre
- Signal sonore de fin de prise de température
- Mémoire de la dernière mesure
- Etui en plastique rigide

Sonde rigide



Ref C. : 3109023222

Thermomètre digital souple

- Flexible
- Étanche
- Écran LCD
- Plage de mesure : de 20 à 55°C
- S'éteint après 30 secondes d'inactivité

Embout souple



Ref C. : 2015102596

Coup de cœur



Thermomètre infrarouge

- Écran à cristaux liquides rétro-éclairé
- 2 modes de prise de mesure :
 - mode Humain : 32 - 42,9°C
 - mode Objet : 0 - 110°C
- Mémoire des 32 dernières mesures
- Signal sonore de fin de mesure
- Indicateur de batterie faible
- Arrêt automatique



**TOP
VENTE**

capvital

Ref C. : 3109500703
Dispositif médical de classe IIa

Thermomètre Veroval

- 2 modes de mesure : grâce à l'infrarouge il mesure la température frontale sans contact et il dispose du mode de mesure auriculaire
- 10 mémoires
- Fonctionne avec 2 piles LR03/AAA
- Livré dans une boîte de protection rigide



Ref : 2015103132

Boîte de 2 sachets de 10 embouts de protection à usage unique

Ref : 2015103119

Fabricant : PAUL HARTMANN AG. Ce dispositif médical est un produit de santé réglementé qui porte, au titre de cette réglementation, le marquage CE. Lire attentivement les instructions figurant sur la notice et/ou l'étiquetage. Demandez conseil.

Thermomètre Thermoscan Pro 6000

- Léger et fiable
- Technologie ExacTemp : permet de contrôler automatiquement le bon positionnement de la sonde afin d'obtenir les résultats les plus précis
- Affichage de la dernière prise de température
- Mémoire : affichage de la prise de température la plus récente possible
- Compteur de pouls de 60 secondes
- Écran rétroéclairé à cristaux liquides



WelchAllyn

Ref : 3093260019

Couvre sonde - Boîte de 800

Ref : 3093260021



Coup de cœur



Tensiomètre électronique de poignet

- Utilisable par un couple, avec 2 x 50 mémoires
- Écran LCD avec affichage : pression et pouls
- Arrêt automatique
- Validé ANSM

**TOP
VENTE**



capvital

Ref C. : 6105259089

Dispositif médical de classe IIa

Tensiomètre électronique de bras

- Brassard de taille moyen (de 22 à 36 cm)
- Voyant de rythme cardiaque irrégulier
- Utilisable par un couple, avec 2 x 50 mémoires
- Écran LCD avec affichage : pression et pouls
- Arrêt automatique



capvital

Ref C. : 2015101658

Dispositif médical de classe IIa

Tensiomètre électronique de poignet RS2

- Validation clinique pour la population générale
- Affichage simultané des valeurs : diastole, systole, pouls, heure
- Bracelet préformé (13,5 à 21,5 cm)
- Détection de pulsations cardiaques irrégulières
- Signal sonore indiquant la fin de la prise de tension
- 30 mémoires



OMRON

Ref C. : 2015102781

Dispositif médical de classe IIa

Tensiomètre électronique de bras M3 confort

- Validation clinique pour femmes enceintes ou souffrant de pré-éclampsie et population générale
- Pour adulte avec diamètre de bras de : 22 à 42 cm
- Indicateur d'hypertension, de battements irréguliers et d'installation correcte
- Détection des mouvements du corps
- Guide de positionnement du brassard
- 60 mémoires pour chacun des 2 utilisateurs + mode invité



OMRON

Ref C. : 2015101940

Dispositif médical de classe IIa

Tensiomètre de bras Veroyal® Duo Control

- Pour la mesure de la pression artérielle à domicile
- Développé selon les recommandations de l'ESH pour une surveillance comme au cabinet⁽¹⁾
- Précis même en cas d'arythmie cardiaque⁽²⁾
- Peut être connecté pour un partage des résultats simple et rapide avec son médecin
- Garantie 5 ans

NOUVEAU

HARTMANN

Ref : 2015103133



(1) Notice Veroyal® DUO CONTROL (030 762/2) (2020-02-10)

(2) Compliance to claim Veroyal® DUO CONTROL_V1_15052018

Ce dispositif médical est un produit de santé réglementé qui porte, au titre de cette réglementation, le marquage CE. Fabricant : PAUL HARTMANN AG. Lire attentivement les instructions figurant sur la notice et/ou l'étiquetage. Demandez conseil à votre médecin

Oxymètre de pouls Oxystart

- Facile d'utilisation : un bouton pour 3 fonctions
- Écran couleurs et orientable
- Affichage SpO2, fréquence cardiaque, intensité pulsatile, courbe de pléthysmographie
- Livré avec une dragonne, une housse et 2 piles AAA LR03



Spengler

Ref C. : 2015102946

Orange

Ref C. : 9024221050

Myrtille

Dispositif médical de classe IIb



Pèse-personnes

Pèse-personne mécanique type docteur Léo

NOUVEAU

- Pèse-personne mécanique fiable et robuste style docteur
- Grand plateau avec grands chiffres pour une meilleure lisibilité
- Surface recouverte d'un tapis pour plus de confort
- Précision : 500 g

CAPACITÉ
150 kg

15 ans
year
GARANTIE
WARRANTY



Hæpi

Ref C. : 2015103440

Pèse-personne électronique John

NOUVEAU

- Nouveau pèse-personne électronique
- Plateau en verre au design moderne et élégant
- Affichage clair avec son grand écran LCD
- Précision : 100 g

CAPACITÉ
180 kg

15 ans
year
GARANTIE
WARRANTY



Hæpi

- Ref C. : 2015103441 ● Noir
Ref C. : 2015103442 ○ Blanc
Ref C. : 2015103443 ● Turquoise

Pèse-personne électronique Woody

NOUVEAU

- En bambou ultra-doux, ressource renouvelable et écologique
- Écran LCD facile à lire avec grands chiffres
- Indication de batterie faible et mise hors tension automatique
- Précision : 100 g

CAPACITÉ
180 kg

15 ans
year
GARANTIE
WARRANTY



Hæpi

Ref C. : 2015103532

Pèse-personne électronique Emily

NOUVEAU

- Plateau design en verre de couleur gris métallisé
- Grand écran rétro-éclairé pour une lecture claire et facile
- Grands chiffres parfaitement visibles
- Précision : 100 g

CAPACITÉ
180 kg

15 ans
year
GARANTIE
WARRANTY



Hæpi

Ref C. : 2015103535

Pèse-personne électronique Emma

NOUVEAU

- Plateau en lin doux au toucher
- Écran LCD facile à lire avec grands chiffres
- Indication de batterie faible et mise hors tension automatique
- Précision : 100 g

CAPACITÉ
180 kg

15 ans
year
GARANTIE
WARRANTY



Hæpi

Ref C. : 2015103536

Impédancemètre James

NOUVEAU

- Analysez votre poids, votre masse grasse, votre masse musculaire, votre masse osseuse et votre masse hydrique, ainsi que votre apport en Kcal et votre IMC, pour avoir une idée précise de votre santé
- 10 mémoires utilisateurs
- Précision : 100 g

CAPACITÉ
180 kg

15 ans
year
GARANTIE
WARRANTY



Hæpi

- Ref C. : 2015103533 ● Noir
Ref C. : 2015103534 ○ Blanc



Pansement hydrocellulaire avec bords adhésifs siliconés Allevyn Gentle Border

- Fournit un environnement de cicatrisation humide favorable à la cicatrisation des plaies modérément à fortement exsudatives
- Film extérieur perméable à l'air et imperméable à l'eau
- Mousse absorbante, interface siliconée
- Facile à appliquer, à repositionner et à retirer
- Boîte de 16

Smith+Nephew



Ref : 1048668274 Dimensions 8 x 8 cm

Ref : 1048668275 Dimensions 12,5 x 12,5 cm

Pansement hydrocellulaire siliconé pour talon Allevyn Gentle Border Heel

- Fournit un environnement de cicatrisation humide favorable à la cicatrisation des plaies modérément à fortement exsudatives
- S'adapte aux pieds et protège les malléoles
- Dimensions 23 x 23,2 cm
- Boîte de 10

Smith+Nephew



Ref : 1048668507

Pansement hydrocellulaire siliconé micro-adhérent Allevyn Gentle

- Fournit un environnement de cicatrisation humide favorable à la cicatrisation des plaies modérément à fortement exsudatives
- Film extérieur perméable à l'air, même sous compression
- Mousse absorbante
- Interface siliconée
- Dimension 10 x 10 cm
- Boîte de 10

Smith+Nephew



Ref : 1048662129

Pansement hydrocellulaire avec bords adhésifs siliconés Allevyn Life

- Fournit un environnement de cicatrisation humide favorable à la cicatrisation des plaies modérément à fortement exsudatives
- Compresse absorbante composée de mousse et d'un maillage central super absorbant
- Couche de masquage
- Interface siliconée
- Dimensions 10,7 x 10,7 cm
- Boîte de 16

Smith+Nephew



Ref : 1048661080

Pansement hydrocellulaire avec bords adhésifs siliconés pour sacrum Allevyn Life Sacrum

- Forme particulièrement adaptée pour des plaies telles que les escarres sacrées ou les kystes pilonidaux
- Fournit un environnement de cicatrisation humide propice pour favoriser la cicatrisation des plaies modérément à fortement exsudatives
- Dimensions 10,7 x 10,7 cm
- Boîte de 10

Smith+Nephew



Ref : 1048661306

Compresse imprégnée Intrasite Conformable

- Favorise la détersion autolytique des tissus nécrotiques
- Fournit un environnement humide favorable à la cicatrisation sans endommager les tissus sains
- Facilite le remplissage en douceur des plaies cavitaires
- Dimensions 10 x 20 cm
- Boîte de 10

Smith+Nephew



Ref : 1048660325

Pansement alginate de calcium pur Algisite M

- Au contact de l'exsudat, les fibres d'alginate forment un gel doux qui crée un environnement humide favorable à la détersion et à la cicatrisation des plaies, et qui peut absorber les bactéries : peut être utilisé sur des plaies infectées, sous surveillance médicale
- Contrôle les saignements mineurs
- Dimensions 10 x 10 cm
- Boîte de 10

Smith+Nephew



Ref : 1048660520

Pansement hydrocellulaire siliconé extra mince Allevyn Gentle Border Lite Oval

- Fournit un environnement de cicatrisation humide favorable à la cicatrisation des plaies peu à modérément exsudatives
- Film extérieur perméable à l'air et imperméable à l'eau
- Interface siliconée
- Facile à appliquer, à repositionner et à retirer
- Dimensions 8,6 x 7,7 cm - Petit
- Boîte de 10

Smith+Nephew



Ref : 1048661013



Pansements & plaies

Pansement Classic

- Garantit la protection et laisse respirer la peau
- Résistant à l'eau, grande élasticité, adhésif hypoallergénique
- Compresse centrale imprégnée d'un antiseptique
- Assortiment 4 tailles - Boîte de 20



Ref C. : 2015101387

Pansement Family

- Pansement universel Classic pour un usage quotidien, pansement Delicate et pansement Aquabloc pour toutes les situations au contact de l'eau
- Compresse centrale imprégnées d'un antiseptique
- Assortiment - Boîte de 20



Ref C. : 2015100538

Pansement traditionnel Si Silicon

- Pansement innovant avec retrait indolore
- Haute tolérabilité cutanée
- Sans latex
- Voile anti-adhésif : ne colle pas à la blessure
- Hautement absorbant
- Adapté aux peaux sensibles
- Boîte de 8



A



B

Ref C. : 2015103286 A- 2,5 x 7,2 cm

Ref C. : 2015103285 B- 4 x 8,6 cm

Dispositif médical de classe I



Pansement Nexcare™ Blood Stop

- Pansement hémostatique recommandé pour protéger les plaies cutanées superficielles : égratignures, éraflures et petites coupures
- Contient du m-doc™ qui arrête le saignement plus rapidement qu'un pansement traditionnel
- Fabriqué en un matériau qui protège la peau contre les rayons UVA et UVB (UPF 50+)
- Boîte de 14



Ref C. : 1054272942

Dispositif médical de classe IIa

Pansement Nexcare™ Aqua Clear

- Favorise la cicatrisation en milieu humide et limite les risques de surinfection
- Étanchéité à 360° autour de la compresse
- Peuvent rester en place jusqu'à 12 heures
- Assortiment - Boîte de 14



Ref C. : 1056036890

Dispositif médical de classe IIa



Pansements classiques Dermaplast®



A- Pansements textiles à découper
 • Dimensions : 10 x 6 cm - Boîte de 10
Ref : 1055535247

B- Pansements souples avec adhésif en silicone pour peaux sensibles
 • Boîte de 8 : 25 x 72 mm (x6), 40 x 60 mm (x2)
Ref : 1055535348

C- Pansements transparents avec compresse centrale couleur blanche
 • Boîte de 20 : 5 x 72 mm (x8), 30 x 40 mm (x6), 40 x 60 mm (x6)
Ref : 1055535548

D- Pansements imperméables couleur chair
 • Boîte de 20 : 19 x 72 mm (x12), 25 x 72 mm (x8)
Ref : 1055535848

Pansements spécifiques Dermaplast®



A- Pansements stériles brûlures
 • Dimensions : 43 x 68 mm - Boîte de 8
Ref : 1055532047

B- Pansements éraflures
 • Dimensions : 45 x 65 mm - Boîte de 4
Ref : 1055532048

C- Pansements hydrocolloïdes ampoules
 • Boîte de 6 : 18 x 48 mm (x2), 20 x 60 mm (x2), 45 x 70 mm (x2)
Ref : 1055532049

D- Pansements ampoules et petites plaies à découper
 • Dimensions : 65 x 90 mm - Boîte de 3
Ref : 1055536600

Indispensables



Décolle adhésif

- Efficace sur les traces d'adhésifs provenant des pansements, sparadraps, rubans...
- Pulvérisateur de 100 ml



Ref C. : 6109004062

Coton hydrophile accordéon

- Compatible avec toutes les solutions antiseptiques
- 100% coton, sans latex
- Sachet de 250 g



Ref C. : 1051030107



Indispensable



Alcool isopropylique à 70%

- Solution désinfectante et antiseptique
- Ne s'évapore pas
- Flacon pompe 250 ml



Ref C. : 2015100902

Chlorhexidine

- Antiseptique local utilisé pour le nettoyage et l'antiseptie des plaies superficielles peu étendues
- Aqueuse à 0,2%
- Pulvérisateur de 100 ml



Ref C. : 6109003060

Coton hydrophile carré

- Compatible avec toutes les solutions antiseptiques
- 100% coton, sans latex
- Sachet de 200 carrés 5 x 5 cm



Ref C. : 2015100997

Savons

- Pour le lavage simple des mains
- Pour une utilisation fréquente
- Enrichi en glycérine hydratante, facile à rincer
- Sans colorant, ni parfum
- Convient aux peaux sensibles



QUALITÉ PRIX!



Ref C. : 2015100751 Flacon de 500 ml

Ref C. : 2015100744 Flacon de 1 L

Ref C. : 2015100745 Bidon de 5 L

Gels hydroalcooliques

- Conviennent pour le traitement quotidien des mains
- 30 secondes de frictions suffisent pour éliminer 99,9% des bactéries et avoir des mains désinfectées
- Glycériné
- Sans colorant, ni parfum



Ref C. : 2015100692 Flacon de 100 ml

Ref C. : 2015100713 Flacon de 500 ml

Mousse lavante antimicrobienne Skinsan 2% Foam

- Efficacité à large spectre pour un lavage des mains et une décolonisation efficace du corps
- Sans rinçage
- Contient 2% de chlorhexidine
- Très bonne compatibilité avec la peau
- Enrichie en ingrédients apaisants et hydratants
- Sans parfum et sans colorant
- Testée sous contrôle dermatologique
- Flacon de 220 ml

NOUVEAU



Ref C. : 2015103573

Masque Chirurgical Type IIR

- Masque chirurgical bleu
- 3 plis
- Maintien grâce à un élastique
- Barrette nasale
- Boîte de 50



Ref C. : 2015103118



Détergent désinfectant surfaces hautes



- Mousse détergente désinfectante, destinée au nettoyage et à la désinfection des surfaces
- Convient pour les revêtements de table d'examen et d'auscultation
- Pulvérisateur prêt à l'emploi de 750 ml
- Propriétés microbiologiques : Bactéricide en 2 min, 20°C (EN 13727, EN 13697). Levuricide en 5 min, 20°C et fongicide en 20 min, 20°C (EN 13624, EN 13697). Actif selon EN 14476 en 1 min, 20°C, sur Rotavirus, Herpesvirus, PRV (virus modèle HBV), BVDV (virus modèle HCV), HIV-1, Vaccinia virus, VRS, en 5 min, 20°C sur Coronavirus, Polyomavirus SV40 et en 30 min, 20°C, sur Norovirus et Adenovirus



TOP VENTE

capvital

Ref C. : 2015100760

Produit biocide (Groupe 1 - TP2) Dispositif médical de classe IIa. Dangereux - respectez les précautions d'emploi - Utilisez les biocides avec précaution. Avant toute utilisation, lisez l'étiquette et les informations concernant le produit

Traitement anti-punaises de lit

- Traite efficacement les sommiers, matelas, oreillers et fauteuils
- Éradication des punaises de lit pour la maison, la collectivité et l'hôtellerie
- Efficacité prouvée
- Actif biocide, traitement et éradication des punaises de lit
- Bombe aérosol de 400 ml



RONT PRODUCTION

Ref C. : 6109007624

Désodorisant

- Aérosol désodorisant anti-odeurs
- Effet immédiat par simple pulvérisation pour la destruction des mauvaises odeurs
- Essences raffinées et discrètes pour une agréable sensation de fraîcheur
- Contenance 1000 ml (volume net 750 ml)



RONT PRODUCTION

Ref C. : 6109009068 Pamplemousse

Ref C. : 2015102900 Muguet

Ref C. : 2015102901 Fruits rouges

Bactéricide menthe

- Assainisseur d'atmosphère : élimine les mauvaises odeurs tout en stoppant la prolifération des micro-organismes
- Bombe de 750 ml

TOP VENTE



RONT PRODUCTION

Ref C. : 6109009040

Aérosol assainisseur désinfectant



- Désinfecte les surfaces et élimine les mauvaises odeurs
- Eucalyptol purifiant, huile essentielle de bergamote
- Format compressé
- Actif sur bactéries et levures
- Bombe de 300 ml

*Format compressé :
2 x moins de déchets
et autant d'utilisations*



Milton

Ref C. : 6012000014

Utiliser les biocides avec précaution. Avant utilisation, lire les informations concernant le produit

Spray purifiant 3 en 1



- 3 en 1 : air, surfaces et textiles
- Désinfecte en 1 min, assainit et neutralise les mauvaises odeurs
- Alcool 100% d'origine végétale issu de la betterave française
- Parfum citron-menthe sans allergène
- Sans huiles essentielles, adapté à l'environnement de bébé et personnes fragiles
- Actif sur bactéries, mycobactérie, fongis et virus (dont Coronavirus et Rotavirus)
- Air label score A+
- Spray de 200 ml - 400 pulvérisations



Actif sur virus

Milton

Ref C. : 2015103237

Utiliser les biocides avec précaution. Avant utilisation, lire les informations concernant le produit



Bouteille d'oxygène Homefill II

- Location hebdomadaire



Oxygénothérapie à long terme à domicile avec déambulation

71,50€^{TTC}2

Concentrateur d'oxygène Solo 2

- Transportable
- Location hebdomadaire



Oxygénothérapie à long terme à domicile avec déambulation

71,50€^{TTC}2

Aérosol ultrasonique DP 100

- Avec générateur de vapeur
- Location hebdomadaire de longue durée



Sans réchauffeur :

Jusqu'à la 65^{ème} semaine

Au-delà de la 65^{ème} semaine

15,24€^{TTC}2

9,45€^{TTC}2

Avec réchauffeur :

Jusqu'à la 65^{ème} semaine

Au-delà de la 65^{ème} semaine

18,29€^{TTC}2

11,28€^{TTC}2

Aérosol pneumatique ST 23

- Sans générateur de vapeur



Location hebdomadaire de courte durée :

Inférieure ou égale à 4 semaines

9,30€^{TTC}2

Location hebdomadaire de longue durée :

Jusqu'à la 65^{ème} semaine

Au-delà de la 65^{ème} semaine

4,57€^{TTC}2

2,74€^{TTC}2

Apnée du sommeil

- Traitement de l'apnée du sommeil par pression positive
- Location hebdomadaire



Forfait 9 4

17,77€^{TTC}2

Aspirateur de mucosités Clario

- Pour le nettoyage des voies respiratoires pouvant fonctionner sur batterie
- Location hebdomadaire de longue durée



Jusqu'à la 65^{ème} semaine

Au-delà de la 65^{ème} semaine

20,15€^{TTC}2

15,27€^{TTC}2

2. À partir de / Tarifs réactualisables en fonction des textes en vigueur



Pousse-seringue Perfusor Space

- À reconnaissance automatique des seringues de : 2 à 60 ml
- Étapes automatiques, parfaitement synchronisées
- Perfusor Space prévient des erreurs de manipulation, tout en évitant des injections accidentelles grâce à son système unique anti-siphon et son bras automatisé
- Alimentation : secteur ou batterie



B BRAUN
SHARING EXPERTISE

Pompe à perfusion Infusomat Space

- Perfusion volumétrique péristaltique 1 voie
- Appareil assemblable permettant de former un module compact à 2 ou 3 voies
- Informations affichables : débit programmé, volume restant à perfuser, volume total perfusé, temps restant, bolus, seuil d'alarme occlusion et pression de perfusion
- Alimentation : secteur ou batterie NiMH
- Autonomie batterie : 4 heures à 100 ml/h, 8 heures à 25 ml/h (6 heures de temps de recharge)



B BRAUN
SHARING EXPERTISE

Perfuseur par gravité Intrafix Safeset LP

- Stérile, à usage unique, sans latex
- Prise d'air incorporée, fermée sur poche, ouverte sur flacon
- Filtre Air Stop : filtre non tissé de porosité 15 µm Retient la solution pour perfusion en fond de chambre et ne laisse pas passer d'air dans la tubulure Le perfuseur ne se désamorçe pas
- Embout purgeable luer lock mobile : arrête la solution en fin de purge et préserve les conditions d'asepsie



A- Filtre avec site d'injection

B- Filtre avec site d'injection et robinet 3 voies

B BRAUN
SHARING EXPERTISE

Set de remplissage

- Pour perfuseur ou diffuseur
- Composition :
 - Ensemble stérile (1 masque de soins haute filtration, 1 charlotte en non tissé, 1 essuie-mains)
 - 1 pochette pelable de 5 compresses stériles en non tissé 7,5 cm x 7,5 cm
 - 1 paire de gants stériles en latex taille 7/8
 - 1 champ de table stérile absorbant et imperméable
 - 1 bouchon Luer-lock
 - 1 seringue stérile 20 ml Luer-lock
 - 2 aiguilles stériles 18 G 1/2
- Emballage stérile de chacun des composants



B BRAUN
SHARING EXPERTISE

Set de pose sur voie veineuse centrale Mediset Perfusion

- Pose sur chambre implantable ou cathéter central avec aiguille de Huber sécurisé



Set de pose sur Picc Line Mediset Perfusion

- Pour les traitements intraveineux à domicile



Set de rinçage Mediset Perfusion

- Permet d'effectuer l'héparinisation d'une voie centrale ou cathéter, située dans une veine de gros calibre



A

Abattant de WC	50
Accessoires de rééducation	178
Aérosolthérapie	173/198
Aerosure	173
Aide à la vie courante	99-120
Aide auditive	101
Aides techniques	100-103
Alcool isopropylique	196
Alèses de lit	164
Alèses lavables	164
Aliments diététiques	82
Aménagement de salle de bain	39
Amplificateur d'écoute	101
Anti-douleurs	173-174
Anti-douleurs règles	173
Anti-punaises de lit	197
Apnée du sommeil	22/98
Appareil de pressothérapie	172
Appareil modulaire	95
Appareil respiratoire	173
Appareils de verticalisation	141
Appui-dos	20
Arceau de lit	18
Arnica	175
Aspirateur de muscosité	198
Assainisseur d'atmosphère	197
Assiettes	72-73
Assistance à la propulsion	136/147
Attelles	118
Automesure	190-191
Autour du lit	16-20

B

Bac à shampooing	42
Bactéricide	197
Bain à bulles	186
Balances	192
Banc de transfert	32
Bande de contention	179
Bande de protection	179
Bande de rééducation	178
Bandes adhésives	179
Bande élastique	178
Bandes K-Tape	179
Barre d'appui extérieure	103
Barres à ventouses	40
Barres d'appui	40-41
Barres de douche	40-41
Barres de lit	18
Barres de maintien	40-41
Barres de maintien & poignées	40-41
Barres de redressement	18
Barrettes cors aux pieds	117
Bas de contention	116/119
Bassin de lit	54
Baume chauffant	175
Bavoires	76
Berceau	86
Bocal à urine	54
Bock à lavement	54
Body	111
Bols	74
Bombe de froid	175
Botte d'immobilisation	118
Bouillottes	87/184
Bouton d'appel	144
Bouton de gastrotonomie	82
Boxer	108
Brassières	108
Brava Support	168
Brosses à dos	42
Broyeur de comprimés	101
Brumisateur	46

C

Cadres de marche	148
Cadres de marche enfants	94
Cale de positionnement	26/137
Cannes	152-154
Canne aveugle	152
Canne quadripode	149/152
Canne siège	153
Cannes enfants	95

Cannes pliantes	153-154
Cannes tripodes	95/152
Cape	112
CareWave	23
Casques TV	68
Ceinture chauffante	176
Ceinture de lit	20
Ceintures lombaire	118/174/185
Chaise de cuisine	76
Chaises de douche	36-38/90
Chaises de toilette	37-38/52-53
Chaises garde-robe	52-53
Chaises, planches & accessoires	32-38
Chambre	7/28
Chancelière	185
Changes complets	89/162-163
Changes complets enfants	89
Chariots de courses	77
Chauffe-matelas	185
Chauffe-pieds	185
Chausse-pieds	113/116
Chaussettes de contention	116/119
Chaussures	113-115
Chemise d'hôpital	112
Chevillère	118
Chlorhexidine	196
Coiffe lavante	43
Coin des enfants	83-98
Cold cream	48/89
Collant	119
Collier cervical	118
Combydrap	20
Compléments alimentaires	78-81
Compresse cervicale	176-177
Compresse chauffante	176-177
Compresse lombaire	176
Compresses thermothérapie	176-177
Compression veineuse	116/119
Concentrateur	191
Cône ouvre-bocal/bouteille	75
Confort & bien-être	183-188
Correcteur postural	105
Coton hydrophile	47/195-196
Coton-tige	47
Couche droite	160
Couches bébé	89
Couches culottes	89
Coudière	118
Coupeurs de comprimé	101
Coussin d'allaitement	85
Coussinet d'allaitement	85
Coussinets plantaires	117
Coussins boués	85
Coussins d'assise	10-106/137
Coussins anti-escarres	27-28/137
Coussins chauffants	185
Coussins de maternité	85
Coussins de positionnement	23-26/137
Coussins de transfert	105
Coussins de voyage	184
Coussins et oreillers	21-22
Coussins et produits chauffants	184-185
Coussins pivotants	105
Coussins soutien lombaire	106
Coussin triangulaire	105
Couteau	72
Couvercle de bassin	54
Couverts	72
Couverture chauffante	185
Couvreur-épaules	112
Crème barrière cutanée	44/47/49/159
Crème change	89
Crème hydratante	48
Crème mains	48
Crème protectrice	44/47/159
Crème zinc	44/47
Cuillère	72
Cuisine	69-82
Culottes	108
Culottes absorbantes	161
Cure-oreilles	47
Cutafactine	48

D

Déambulateurs	148-149
Déambulateurs enfants	94
Décolle adhésif	195
Désinfectant du linge	85

Désinfectants	197
Désinfection	196-197
Désodorisants	197
Destructeur d'odeurs	197
Détergents	197
Diffuseur	187
Digitaux cors aux pieds	117
Disques de transfert	54
Disque pivotant	105
Doigtiers cors aux pieds	106
Dorsaback	116-117
Dossiers de positionnement	137
Drap de glisse	19
Draps	19

E

Eau de toilette	48
Eau nettoyante	88
Écarteur Hallux Valgus	117
Électrodes	171-174
Électrostimulateur	174
Électrostimulation	174
Électrothérapie	174
Élévateur de bain	33
Élévateur d'intérieur	146
Elliptique	181
Embout de canne	154
Enfile-bas	116
Enfile-bouton	103
Éponge à long manche	42
Ergomètres	180
Étuis péniens	166

F

Fauteuil d'accès au bain	138
Fauteuils coquille	124
Fauteuils de douche	36-38
Fauteuils de transfert	138
Fauteuils garde-robe	52-53
Fauteuils releveurs	58-65
Fauteuils roulants	124-134
Fauteuils roulants actifs	128
Fauteuils roulants de confort	124-125
Fauteuils roulants de confort enfants	96
Fauteuils roulants électriques	129-134
Fauteuils roulants électriques enfants	98
Fauteuils roulants enfants	96-97
Fauteuils roulants manuels	126-127
Fauteuils verticalisateurs	135
Filtre purificateur d'air	188
Foulard bavoire	76
Foulards	120
Fourchette	72

G

Gants de toilette	43
Garde-robe	37-38/52-53
Gel articulations	175
Gel cryo	175
Gel hygiène intime	47
Gel jambes	175
Gel lavant	45-47/88-89
Gel nettoyant surgras	45
Gel rafraîchissant	47
Gels douche	45
Gels hydroalcooliques	196
Gilet chauffant	185
Gilet d'immobilisation	118
Gobelets	73-74
Grenouillères	109-112
Gripmaster	178
Grue de coffre	130
Guidon de transfert	94
Guidons de verticalisation	95/141

H

Handmaster	178
Horloges	107
Huile musculaire	175
Huiles de massage	49/175
Huiles essentielles	187
Huiles de soins	49

Hygiène des mains	196
Hygiène du corps	42-49
Hygiène bébé	88-90

I

Impédancemètre	192
Incontinence	155-168
Insuffisance respiratoire	173/191

L

Lait de toilette	88
Lait hydratant	44
Lampe de lecture	20/102
Lampe de luminothérapie	187
Lève-drap	18
Lève-personnes	139
Lingerie	120
Lingettes corporelles	43-44/46-47
Lingettes pour la toilette	44/46-47
Liniment oléo-calcaire	89
Lit parc	86
Lits	10-11
Lits enfants	86
Loupes	102

M

Maillot de bain	120
Manchette de positionnement	137
Manchon compressif	119
Manucure	186
Marche extérieure	103
Marchepieds	32
Masques enfants	90
Masques chirurgicaux	196
Matelas	12-15
Maternité	84-85
Mi-bas de contention	116
Mini-pédalier	182
Miroirs éclairants	187
Mobilité	121-154
Mobilité enfant	91-98
Monte-escaliers	146
Mousse lavante	196

N

Nettoyant intra-auriculaire	101
Neurostimulateurs	174
Nutrition entérale	82

O

Oeufs à malaxer	178
Oreiller apnée du sommeil	22
Oreillers	21-22/87
Orthèse Hallux Valgus	117
Orthèses	117-118
Orthopédie	118-120
Ouvre-bocal	75
Ouvre-bouteille	75
Oxygénothérapie	198
Oxymètre	87/191

P

Paingone	172-173
Pansements	194-195
Pansements enfants	90
Pansements & plaies	193-195
Pansements hydrocellulaires	193
Pants	161
Pants enfants	89
Parfums d'intérieur	197
Pâte en tube	168
Pâtes à malaxer	178
Pédaliers	182
Pédicure	186
Peluches	87
Perfuseur	199
Perfusion	199
Pesage	192

Pèse-bébé	87
Pèse-personnes	192
Pieds de réhaussement	103
Piles auditives	101
Piluliers	100
Pincés de préhension	102
Plaid	185
Planches de bain	32
Plateau de lit	16
Plateforme élévatrice	146
Plots élévateurs	103
Poche de froid	175
Poches à urine	165/167
Poches colostomie	168
Poches de recueil	165/168
Poignées accès au bain	40
Poignées de redressement	18
Pompe à nutrition	82
Pompe à perfusion	199
Portables	68
Porte-canne	153
Porte-gobelet	74
Positionnement	137
Pousse-seringue	199
Poussettes	92
Poz'in Form	23
Pressothérapie	172
Prévention des escarres	23-28
Prolongateurs	82
Protection Hallux Valgus	117
Protection pour literie	164
Protections anatomiques	160
Protections barrières de lit	19
Protection pour orteil	116-117
Protections féminines	158
Protections masculines	159
Protections pour plâtre	42
Protège-bassin	50
Protège-draps	164
Protège-hanches	20
Protège-seau	50
Prothèses mammaires	120
Puériculture	86-87
Purificateur d'air	188
Pyjamas	109-112

R

Rampes d'accès	144-145
Râpe électrique	186
Rebord d'assiette	72
Rééducation	169-178
Rééducation périnéale	174
Réhausse-jambes	21
Réhausse WC	50-51
Relaxation	186-188
Relève-buste	20
Remise en forme	179-182
Renfort adhésif	168
Repas	72-77
Retrait adhésif	168
Réveil	107
Revitive	170-171
Rollator desserte	77
Rollators	149-151

S

Sac de transport	171
Sacs hygiéniques	50
Sac vomitoire	50
Salle de bain	29-54
Salon	55-68
Sangles de maintien	20
Sangles soulève-personnes	140
Santé à domicile	189-199
Savons	196
Savon végétale	45
Scooters	142-143
Semainier	100
Semelles	113
Séparateurs cors aux pieds	117
Sérum physiologique	90
Set de perfusion	199
Set manucure/pédicure	186
Shampooing	44-46
Siège auto	91
Siège de douche mural	35

Siège évolutif	96/137
Sièges coquilles	124
Sièges de bain	32-33
Sièges de douche	32-38
Sièges de positionnement	91
Sièges de toilette	52-53
Sièges ergonomiques	104
Slip	108
Slips change complet	163
Soins à domicile	198-199
Soins des plaies	197
Soins de stomie	168
Solution sans rinçage	46-47
Sonde de gastrotonomie	82
Sondes urinaires	166-167
Sonnette	144
Soulève-jambes	21
Soulève-personnes	139
Sous-vêtements	108/111
Soutient-gorge	120
Spray cryo	175
Spray purifiant	197
Stabilisateur de canne	154
Stimulateurs circulatoires	170-172
Stomie	168
Support antidérapant	75
Support protecteur cutané Brava	168
Surélévateur de toilettes	50-51
Surmatelas à air	15
Système d'irrigation transanal	166
Système stop glisse	105

T

Tables de lit	16-17
Tables de verticalisation	141
Tables pour fauteuil	17
Tablette de lit	16
Tabourets de douche	34-35
Talonniers de positionnement	26
Tapis antidérapant	41/75
Tapis d'amortissement	20
Tapis de bain/douche	41
Tapis de course	181
Tapis de fleurs	178
Tee-shirt	108
Téléassistance	202
Télécommande	68
Téléphones	66-68
Téléphonie et télévision	66-68
Tensiomètres	191
Thalasso pieds	186
Thermomètres	87/190
Thermothérapie	175-177
Tire-lait	84
Toilettes & WC	50-54
Tour de cou	184
Traitement piqûres d'insectes	173
Transat de bain	90
Transfert & posture	104-106
Tricycles	147
Tricycles enfants	93
Tubigel	116
Turbans	120

U

Urinaux	50/54
Ultrason	173

V

Vélos de rééducation	180-182
Vélos d'appartement	180-181
Verres à boire	73-74
Verticalisateurs	140-141
Vessie à glace	175
Vêtements	108-112
Vêtements & chaussures	108-117

W

WC lavant	50
-----------	----

La Téléassistance
24h/24 et 7j/7 par **Libr'Alerte**

N°1 de la Téléassistance en France

“ Je suis rassurée lors de mes sorties quotidiennes. ”




Offre Vigie Mobile*
à partir de : **13,95€**/mois
27,90€/mois après crédit d'impôt*

* Voir conditions générales et/ou conditions particulières de l'offre.

- + Mon bouton d'appel me suit partout dans ma poche ou accroché à mon porte-clés.
- + En cas de besoin, j'appuie sur la touche SOS et je suis immédiatement géolocalisé par l'équipe d'Ange Gardiens disponible 24h/24 et 7j/7.
- + Le microphone et le haut-parleur intégrés me permettent de parler facilement et de bien entendre.
- + Je suis rassurée, en cas de chute lourde avérée, mon bouton envoie une alerte automatiquement.

“ Je suis serein chez moi grâce à ma montre discrète. ”



Offre Domicile Premium* à partir de : **14,45€**/mois
28,90€/mois après crédit d'impôt*

* Voir conditions générales et/ou conditions particulières de l'offre.

- + J'ai toujours ma montre élégante au poignet.
- + En cas de besoin, j'appuie sur le bouton d'appel intégré et je suis mis en contact avec l'équipe d'Ange Gardiens disponible 24h/24 et 7j/7.
- + Je parle et j'entends facilement grâce au terminal de Téléassistance et son interphonie main-libre si pratique.

“ Je suis sécurisée à domicile de jour comme de nuit. ”



Offre Chute Premium* à partir de : **19,95€**/mois
39,90€/mois après crédit d'impôt*

* Voir conditions générales et/ou conditions particulières de l'offre.

** Données constructeur : 79% des chutes lourdes détectées en conditions normatives d'utilisation.

- + Je suis rassurée, en cas de chute lourde avérée, mon bracelet envoie une alerte automatiquement**.
- + En cas de besoin, j'appuie sur le bouton d'appel intégré et je suis mise en contact avec l'équipe d'Ange Gardiens disponible 24h/24 et 7j/7.
- + La nuit, je me lève sereine, grâce au dispositif d'éclairage automatique qui m'éclaire et diminue fortement mon risque de chute.

0 969 323 109

teleassistance-libralerte.com



Vitaris a fait l'objet d'une déclaration d'activités de services à la personne : SAP 2012/343431615. Depuis le 1er janvier 2017, en application de la loi 2016-1917 du 29/12/2016 (Article 82, I-A, II et III), l'aide liée aux Services à la Personne prend la forme d'un crédit d'impôt généralisé à l'ensemble des contribuables.

Téléassistance Libr'Alerte - Service opéré par Vitaris, 90 A, allée Hubert Curien - CS 30028 - 71201 LE CREUSOT CEDEX
SAS au capital de 1 937 506 € - RCS Chalons-sur-Saône 1988 B 70013 - SIRET 343 431 615 00057 - NAF 8020 Z

Nos produits prennent soin de vous et de votre budget.



Matériel médical

Avez-vous pensé à la location ?



Une gamme de lits DESIGN & CONFORT

FABRIQUÉS EN FRANCE



Lit Harmonie Twice
Avant-Garde pieds ronds



Lit Harmonie Twice
Excellence



Lit Euro 1400
Exclusivité CAPVITAL



Personnalisez
le lit de vos patients




Rendez-vous sur notre

CONFIGURATEUR 3D
sur www.hms-vilgo.com

HMS - VILGO
fabricants de matériel médical

Vente et location de matériel médical.




Livraison à domicile




Évaluation de vos besoins



Gestion du dossier administratif



Installation et formation
au matériel



Prise de rendez-vous en ligne



Service client à votre écoute

AURAY MÉDICAL

MATÉRIEL MÉDICAL & ORTHOPÉDIE

ZAC Porte Océane - 7, rue du Portugal • **56400 AURAY**

02 97 50 88 30 Fax 02 97 50 88 31

contact@auraymedical.fr

Du lundi au vendredi de 9h à 12h et de 14h à 18h - Le samedi de 9h à 12h